# 消　防　年　報

平 成 20 年 度 版

特殊災害対応研修

八幡浜地区施設事務組合　消防本部

平 成 21 年 刊 行

# 目　　次

八幡浜地区施設事務組合の位置及び地勢‥　1･2

## 総　　務　　編

組合消防のあゆみ‥‥‥‥‥‥‥‥‥‥‥‥　3～8
消防組織‥‥‥‥‥‥‥‥‥‥‥‥‥‥‥‥‥　9
消防職員配置状況‥‥‥‥‥‥‥‥‥‥‥‥　10
消防本部の事務分掌‥‥‥‥‥‥‥‥‥‥‥　10･11
消防署の事務分掌‥‥‥‥‥‥‥‥‥‥‥‥　12
消防庁舎の現況‥‥‥‥‥‥‥‥‥‥‥‥‥　13
管内市町別人口･世帯数･面積‥‥‥‥‥‥　13
消防吏員・消防車等に対する
　人口及び世帯数等の割合‥‥‥‥‥‥　13
歴代消防長‥‥‥‥‥‥‥‥‥‥‥‥‥‥‥‥　14
歴代消防署長‥‥‥‥‥‥‥‥‥‥‥‥‥‥　14
消防力の基準と現勢‥‥‥‥‥‥‥‥‥‥‥　15
消防職員年齢調‥‥‥‥‥‥‥‥‥‥‥‥‥　16
消防職員勤務年数調‥‥‥‥‥‥‥‥‥‥‥　16
消防職員居住地状況‥‥‥‥‥‥‥‥‥‥‥　17
消防学校入校状況‥‥‥‥‥‥‥‥‥‥‥‥　17
救急救命士研修所入所状況‥‥‥‥‥‥‥‥　17
消防職員の免許･特殊技能資格取得状況‥‥　18
組合消防の予算額‥‥‥‥‥‥‥‥‥‥‥‥　19
組合消防の２市１町負担金‥‥‥‥‥‥‥‥　19
消防相互応援協定等‥‥‥‥‥‥‥‥‥‥‥　20

## 予　　防　　編

消防用設備等を必要とする
　　防火対象物数‥‥‥‥‥‥　21
防火管理者選任義務防火対象物数‥‥‥‥‥　22
防火対象物中高層建築物
　　（４階以上）の現況‥‥‥‥‥　23
防火対象物梯子架梯率‥‥‥‥‥‥‥‥‥‥　23
防火対象物査察実施状況‥‥‥‥‥‥‥‥‥　24
月別、一般住宅査察実施状況‥‥‥‥‥‥‥　25
消防法、火災予防条例等による
　　各種届出事務処理状況‥‥‥‥　26
建築同意工事別用途別事務処理状況‥‥‥‥　27
危険物施設数‥‥‥‥‥‥‥‥‥‥‥‥‥‥‥　28
危険物関係事務処理状況‥‥‥‥‥‥‥‥‥　29
危険物手数料及び証明手数料徴収状況‥‥‥　30

## 警　　防　　編

八幡浜消防通信システム図‥‥‥‥‥‥‥‥　31
通信施設保有状況‥‥‥‥‥‥‥‥‥‥‥‥　32
無線設備状況‥‥‥‥‥‥‥‥‥‥‥‥‥‥　33･34
無線設備状況（原子力防災無線）‥‥‥‥‥　35･36
消防ポンプ及び車両‥‥‥‥‥‥‥‥‥‥‥　37･38
保有機械器具一覧表‥‥‥‥‥‥‥‥‥‥‥　39･40
原子力防災資機材配備状況表‥‥‥‥‥‥‥　41
消防水利施設‥‥‥‥‥‥‥‥‥‥‥‥‥‥‥　42

## 火　　災　　編

火災概況‥‥‥‥‥‥‥‥‥‥‥‥‥‥‥‥‥‥　43
市町別火災概況‥‥‥‥‥‥‥‥‥‥‥‥‥‥　44
月別火災種別発生状況‥‥‥‥‥‥‥‥‥‥‥　45
月別建物火災状況‥‥‥‥‥‥‥‥‥‥‥‥‥　46

月別建物用途別火災発生状況・・・・・・・・・・・・ 47
覚知時間別出火件数及び損害額・・・・・・・・・・ 48
曜日別出火件数及び損害額・・・・・・・・・・・・・・ 48
覚知別出火件数及び損害額・・・・・・・・・・・・・・ 48
原因別出火件数・損害額及び順位・・・・・・・・・ 49
年別出火件数状況・・・・・・・・・・・・・・・・・・・・ 50
月別原因別火災件数及び損害額・・・・・・・・・・ 51

## 救　急　編

救急活動一目統計比較・・・・・・・・・・・・・・・・・・ 52
市町別救急出場状況・・・・・・・・・・・・・・・・・・・ 53
月別救急出場及び搬送人員状況・・・・・・・・・・ 54
時間別救急出場状況・・・・・・・・・・・・・・・・・・・ 55
職業別搬送人員状況・・・・・・・・・・・・・・・・・・・ 56
年齢区分別搬送人員状況・・・・・・・・・・・・・・・・ 57
収容所要時間別搬送人員状況・・・・・・・・・・・・ 57
傷病程度別搬送人員状況・・・・・・・・・・・・・・・・ 58
年別救急出場推移・・・・・・・・・・・・・・・・・・・・・ 59

## 救　助　編

救助活動件数及び救助人員の推移・・・・・・・・ 60
救助出動・活動・救助人員の推移・・・・・・・・・・ 60
事故種別救助活動状況・・・・・・・・・・・・・・・・・・ 60
事故種別発生場所別活動件数・・・・・・・・・・・・ 61
事故種別活動人員・・・・・・・・・・・・・・・・・・・・・ 61
事故種別活動車両区分台数・・・・・・・・・・・・・・ 61
市町別事故種別活動件数・・・・・・・・・・・・・・・・ 62
月別事故種別活動件数・・・・・・・・・・・・・・・・・・ 62
曜日別事故種別活動件数・・・・・・・・・・・・・・・・ 62

## 気　象　編

平成20年月別気象状況表・・・・・・・・・・・・・・・・ 63
月別降雨量・・・・・・・・・・・・・・・・・・・・・・・・・・ 64
気象速報発表状況表・・・・・・・・・・・・・・・・・・・・ 65
月別火災発生状況と気象の関係・・・・・・・・・・ 66

## 消　防　団　編

消防団の機構・・・・・・・・・・・・・・・・・・・・・・・・ 67・68
消防団員の人員並びに装備・・・・・・・・・・・・・・ 69
消防団員の年齢構成・・・・・・・・・・・・・・・・・・・・ 70
消防団員の在職年数・・・・・・・・・・・・・・・・・・・・ 70
消防団正副団長名・・・・・・・・・・・・・・・・・・・・・ 71
消防団員年報酬・・・・・・・・・・・・・・・・・・・・・・・ 72
消防団員出動手当・・・・・・・・・・・・・・・・・・・・・ 72

# 総　　務　　編

# 八幡浜地区施設事務組合の位置及び地勢

当地域は、愛媛県の西南部に位置し、昭和59年4月1日、中核にあたる八幡浜市(東経132度26分18秒・北緯33度27分22秒）と西宇和郡5町（保内町・伊方町・瀬戸町・三崎町・三瓶町）による組合消防体制が整備された地域である。市町村合併に伴い、平成16年4月1日、三瓶町が東宇和郡４町と合併し「西予市」となったが、旧三瓶町の区域については、引き続き当組合が事務を共同処理することとなった。さらに平成17年３月28日、八幡浜市と保内町が合併し「八幡浜市」、同年4月1日、伊方町・瀬戸町・三崎町が合併し「伊方町」となり、現在２市１町で事務を共同処理している。

地形は東と南の二方は山に囲まれ、山系を境にして大洲市(大洲地区広域消防管内)と、西予市宇和町(西予市消防管内)に接し、北は瀬戸内海の伊予灘に山が海岸まで隣接し、またリアス式海岸特有の入江が多く、細長い佐田岬半島が延々52kmにわたり豊後水道に延びている。

また、これらの地域のほとんどが山間地帯であり、平坦部は八幡浜市・保内町・西予市三瓶町にわずかに開け、市街地を形成しているが、その他の地域は山すそと海岸のわずかな平坦部に集落が点在している。

しかし、当地域は四国の最先端に位置することから、九州大分県の各都市を結ぶ海上交通の基点とともに、陸上交通としては、国道197号が大分市まで通じている。

また、漁業基地港としても西日本屈指の港としてひらけている。

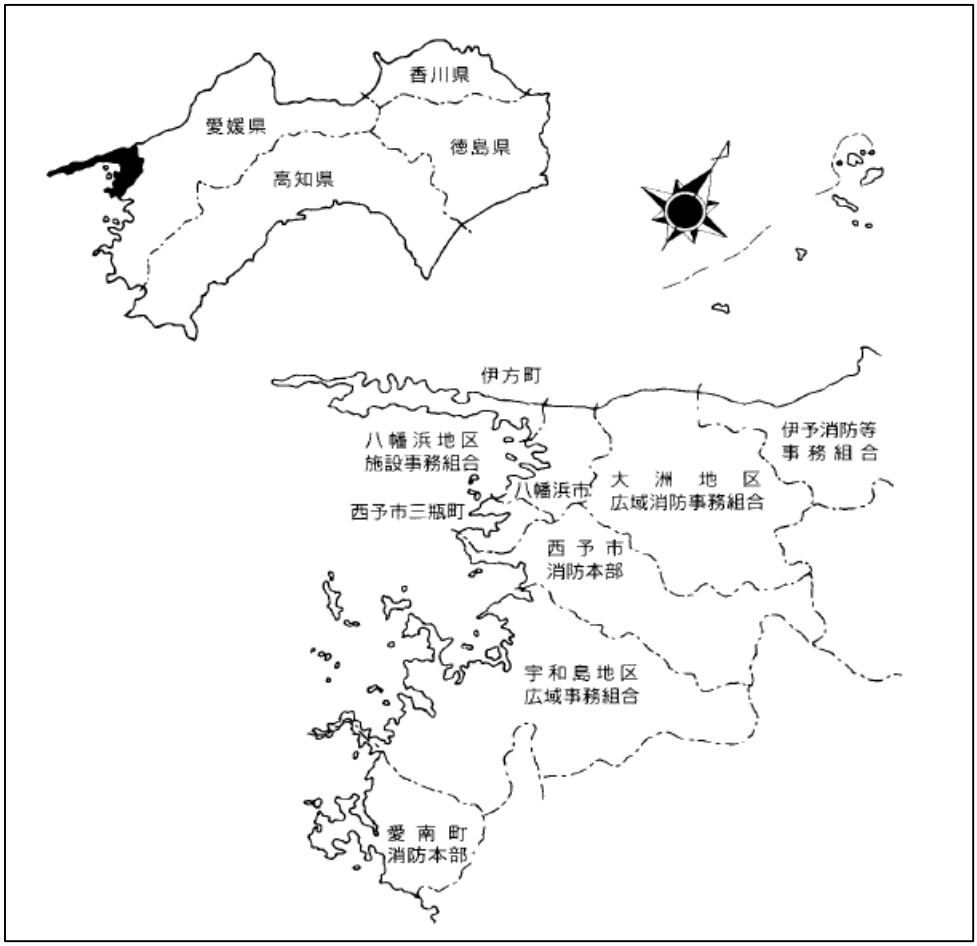

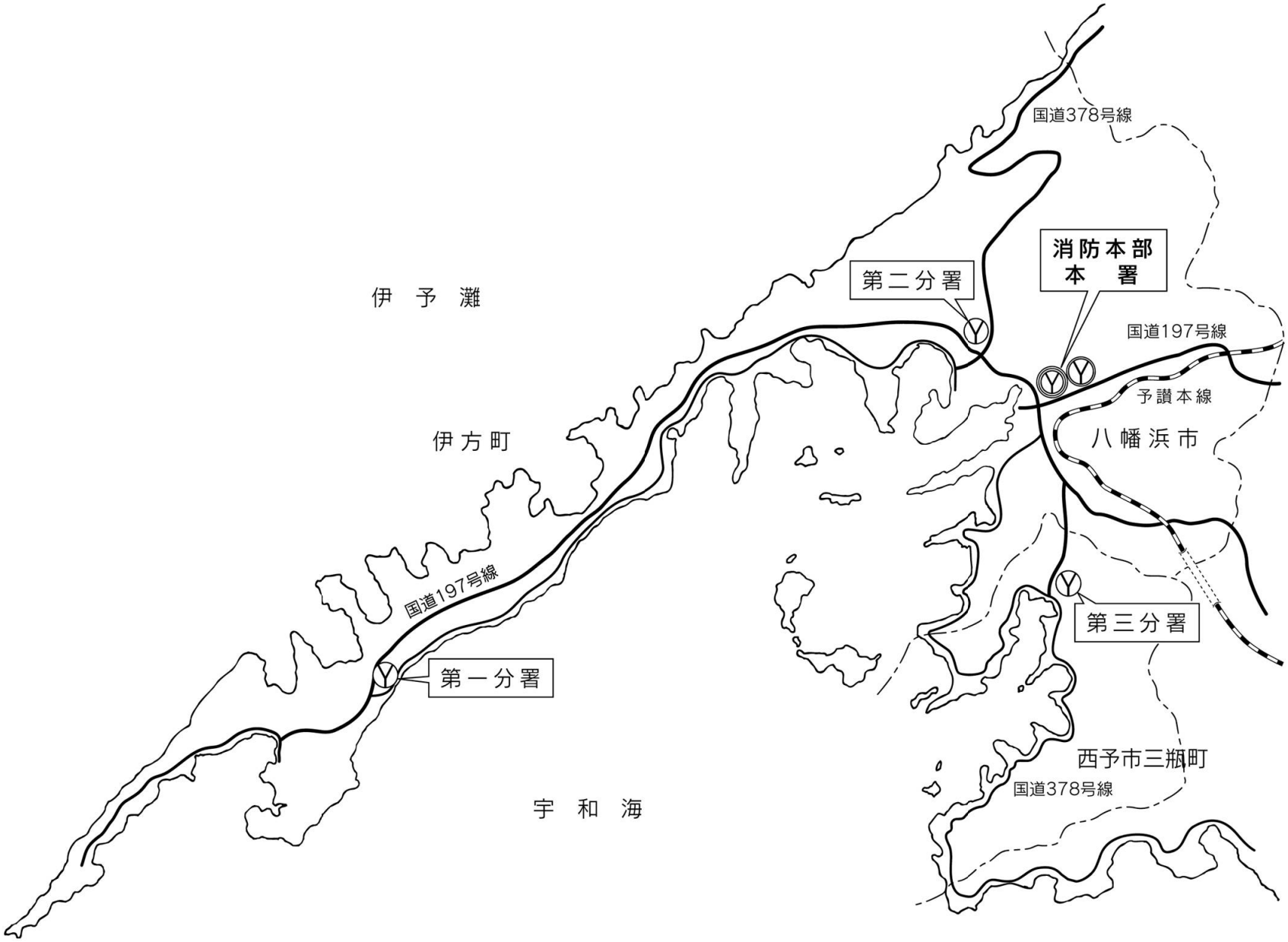
国道378号線
消防本部
本　署
第二分署
伊　予　灘
国道197号線
予讃本線
伊方町
八幡浜市
国道197号線
第三分署
第一分署
西予市三瓶町
国道378号線
宇　和　海

# 組 合 消 防 の あ ゆ み

## 1 組合消防の発足

昭和57年八幡浜市を中核とする１市５町（八幡浜市・保内町・伊方町・瀬戸町・三崎町・三瓶町）で広域消防の機運が高まり、常備消防と救急体制の確立を図るため、組合消防設立に向けてその手続きがなされた。

| | | |
|---|---|---|
| （１） | 昭和57年 7月14日 | 第1回広域消防事務組合設立に関する事務打合会開催（計画案の説明） |
| （２） | 昭和57年 7月21日 | 第2回同上（計画案の審議） |
| （３） | 昭和57年 8月12日 | 第3回同上（同　　上） |
| （４） | 昭和57年 9月 4日 | 第4回同上（政令指定申請の検討） |
| （５） | 昭和57年 9月14日 | 保内町議会全員協議会で広域消防事務組合設立計画案及び八西施設事務組合規約の変更についての事前説明を行う。 |
| （６） | 昭和57年 9月16日 | 八幡浜市議会全員協議会で同上。 |
| （７） | 昭和57年 9月21日 | 瀬戸町議会全員協議会で同上。 |
| （８） | 昭和57年 9月22日 | 伊方町議会全員協議会で同上。 |
| （９） | 昭和57年 9月22日 | 三瓶町議会全員協議会で同上。 |
| (10) | 昭和57年10月12日 | 三崎町議会全員協議会で同上。 |
| (11) | 昭和57年12月 | １市５町の各定例議会において八西施設事務組合規約の変更が議決された。 |
| (12) | 昭和58年 4月 1日 | 愛媛県知事から八西施設事務組合規約の変更許可があり、八幡浜地区施設事務組合となった。 |
| (13) | 昭和58年 4月 2日 | ５町は自治大臣から消防本部及び消防署を置かなければならない政令指定を受けた。 |
| (14) | 昭和58年 6月 6日 | 八幡浜地区施設事務組合議会で八幡浜地区施設事務組合消防本部及び消防署の設置等に関する条例が議決された。 |
| (15) | 昭和58年 8月 6日 | 日本消防協会から救急自動車の寄贈を受けた。 |
| (16) | 昭和58年 9月 1日 | 消防職員21名を採用。（９月13日から昭和59年３月９日まで愛媛県消防学校へ入校） |
| (17) | 昭和58年11月24日 | 日本防火協会から防火広報車の寄贈を受けた。 |
| (18) | 昭和58年12月24日 | 愛媛県共済農業共同組合から救急自動車の寄贈を受けた。 |
| (19) | 昭和59年 3月13日 | 広報車１台を購入した。 |
| (20) | 昭和59年 3月19日 | ポンプ自動車３台、救急自動車１台及び広報車２台を購入した。 |
| (21) | 昭和59年 3月 | 瀬戸町・保内町・三瓶町に分署庁舎が落成した。 |
| (22) | 昭和59年 3月 | ３分署に無線機一式を配備した。 |
| (23) | 昭和59年 3月30日 | 広域消防業務開始を目前に消防観閲式を行った。 |

## 2 広域消防業務開始

（１）　昭和59年 4月 1日　八幡浜市消防本部の職員37人を採用し、事務職員１人を八幡浜市から派遣され、職員は59人となり、

| | | |
|---|---|---|
| 消防本部 | 8人 | の配置となった。 |
| 本署 | 28人 | |
| 第一分署 | 9人 | |
| 第二分署 | 7人 | |
| 第三分署 | 7人 | |

本部の庁舎及び備品は八幡浜市から無償で引継ぎ、業務を開始した。

職員条例定数を86名と定める。

職員13人を採用し72人となった。（13人は4月11日から9月28日まで愛媛県消防学校へ入校）

（２）　昭和59年10月 1日　13人の配置で、

| | | |
|---|---|---|
| 消防本部 | 10人 | となった。 |
| 本署 | 29人 | |
| 第一分署 | 11人 | |
| 第二分署 | 11人 | |
| 第三分署 | 11人 | |

（３）　昭和60年 4月 1日　職員8人を採用し、80人となった。（8人は４月９日から９月27日まで愛媛県消防学校へ入校）

故野本吉兵衛氏より寄付金を受け、コンビネーションマシン等一式を購入した。

（４）　昭和60年 9月30日　日本損害保険協会より、水そう付消防ポンプ自動車１台の寄贈を受けた。

（５）　昭和60年10月 1日　８人の配置で、

| | | |
|---|---|---|
| 消防本部 | 13人 | となった。 |
| 本署 | 30人 | |
| 第一分署 | 12人 | |
| 第二分署 | 13人 | |
| 第三分署 | 12人 | |

（６）　昭和61年 3月25日　消防本部及び本署の庁舎が落成した。

（７）　〃　救急指令装置Ｂ型を購入した。

（８）　昭和61年 4月 1日　新庁舎で業務を開始した。

（９）　昭和62年 4月 1日　昭和62年3月末で3人退職したため、職員数77人となった。

(10)　昭和62年10月26日　30m級はしご付消防自動車を購入した。

(11)　昭和63年 4月 1日　昭和63年３月末で2人退職し、欠員4人を新規採用し、職員79人となった。（4人は4月7日から9月30日まで愛媛県消防学校へ入校）

(12)　平成元年 6月 2日　八幡浜地区危険物安全協会から防火指導車の寄贈を受けた。

(13)　平成 2年 2月12日　日本自動車工業会から救急自動車の寄贈を受けた。

(14)　平成 3年 4月 1日　平成3年3月末で4人退職し、7人を新規採用して職員82人となった。
（7人は4月8日から9月30日まで愛媛県消防学校へ入校）

(15)　平成 3年10月 1日　７人の配置で、

| | | |
|---|---|---|
| 消防本部 | 11人 | となった。 |
| 本署 | 34人 | |
| 第一分署 | 12人 | |
| 第二分署 | 13人 | |
| 第三分署 | 12人 | |

(16)　平成 3年12月 6日　救助工作車を購入した。

(17)　平成 4年 2月27日　日本損害保険協会から救急自動車の寄贈を受けた。

(18)　平成 4年 4月 1日　平成4年3月末で１人退職したため、職員数81人となった。

(19)　平成 4年 4月 1日　水難救助隊発隊

(20)　平成 5年 3月31日　消防ポンプ自動車１台（本署）を更新した。

(21)　平成 5年 4月 1日　平成5年3月末で1人退職し、欠員6人を新規採用し、職員86人となった。
（6人は4月5日から9月30日まで愛媛県消防学校へ入校）

(22)　平成 5年10月 1日　６人の配置で、

| | | |
|---|---|---|
| 消防本部 | 13人 | となった。 |
| 本署 | 33人 | |
| 第一分署 | 13人 | |
| 第二分署 | 14人 | |
| 第三分署 | 13人 | |

(23)　平成 5年11月12日　水そう付ポンプ自動車（本署）を更新した。

(24)　平成 6年10月31日　愛媛県共済農業共同組合連合会から救急自動車の寄贈を受け、第二分署の救急自動車を更新する。

(25)　平成 7年 1月31日　救急自動車（本署）を高規格救急自動車に更新した。

(26)　平成 7年 3月22日　西南土建株式会社から高度救命処置訓練用資機材の寄贈を受けた。

(27)　平成 7年 4月 1日　平成6年8月の組合議会において、職員条例定数を86人から97人に増員した。

(28)　平成 7年 4月 1日　平成7年3月末で1人退職し、9人を新規採用して職員94人となった。
（9人は4月10日から9月29日まで愛媛県消防学校へ入校）

(29)　平成 7年 4月17日　1人退職し、職員93人となった。

(30)　平成 8年 3月 8日　消防ポンプ自動車（810ℓ水そう付）（第一分署）を更新した。

(31)　平成 8年 4月 1日　平成8年3月末で1人退職し、5人を新規採用して職員97人となった。
（5人は4月8日から9月27日まで愛媛県消防学校へ入校）

(32)　平成 8年10月 1日　5人の配置で、

| | | |
|---|---|---|
| 消　防　本　部 | 13人 | となった。 |
| 本　　署 | 38人 | |
| 第　一　分　署 | 15人 | |
| 第　二　分　署 | 16人 | |
| 第　三　分　署 | 15人 | |

(33)　平成 8年11月12日　1人退職し、職員96人となった。

(34)　平成 9年 4月 1日　平成9年3月末で1人退職し、事務職員1人（八幡浜市より派遣）を八幡浜市が召還し、職員94人となった。

(35)　平成 9年 7月25日　八幡浜地区危険物安全協会から防火指導車の寄贈を受けた。

(36)　平成 9年 9月12日　防火広報車（10人乗）（本署）を更新した。

(37)　平成 9年12月18日　消防ポンプ自動車（800ℓ水そう付）（第二分署）を更新した。

(38)　平成10年 4月 1日　平成10年3月末で1人退職し、4人を新規採用して職員97人となった。
（4人は4月6日から10月9日まで愛媛県消防学校へ入校）

(39)　平成10年 6月 1日　平成10年5月末で1人退職し、職員96人となった。

(40)　平成10年 7月18日　西宇和郡瀬戸町川之浜、福島静子氏から高度救命処置訓練用資器材の寄贈を受けた。

(41)　平成10年11月 1日　4人の配置で、

| | | |
|---|---|---|
| 消　防　本　部 | 13人 | となった。 |
| 本　　署 | 37人 | |
| 第　一　分　署 | 15人 | |
| 第　二　分　署 | 16人 | |
| 第　三　分　署 | 15人 | |

(42)　平成11年 1月26日　消防自動車（800ℓ水そう付）（第三分署）を更新した。

(43)　平成12年 4月 1日　平成12年3月末で1人退職し、2人を新規採用して職員97人となった。
（2人は4月5日から9月29日まで愛媛県消防学校へ入校）

(44)　平成12年 8月11日　広報車（第三分署）を更新した。

(45)　平成12年10月 1日　2人の配置で、

| | | |
|---|---|---|
| 消　防　本　部 | 14人 | となった。 |
| 本　　署 | 37人 | |
| 第　一　分　署 | 15人 | |
| 第　二　分　署 | 16人 | |
| 第　三　分　署 | 15人 | |

(46)　平成12年11月27日　全国共済農業共同組合連合会愛媛県本部から救急自動車の寄贈を受け、第三分署の救急自動車を更新した。

(47)　平成13年 4月 1日　平成13年3月の組合議会において、職員条例定数を97人から107人に増員した。

(48)　平成13年 9月27日　財団法人日本宝くじ協会から消火・通報訓練指導車（けすゾウくん）の寄贈を受けた。

(49)　平成13年 9月28日　広報車（第二分署）を更新した。

(50)　平成13年12月10日　救急自動車（第一分署）を高規格救急自動車に更新した。

(51)　平成14年 3月29日　消防本部第二庁舎が落成した。

(52)　平成14年 4月 1日　平成14年3月末で1人退職し、4人を新規採用して職員100人となった。
4人の配置で、

| | | |
|---|---|---|
| 消防本部 | 15人 | となった。 |
| 本署 | 39人 | |
| 第一分署 | 15人 | |
| 第二分署 | 16人 | |
| 第三分署 | 15人 | |

(53)　平成14年12月16日　日本損害保険協会から水槽付消防ポンプ自動車の寄贈を受けた。

(54)　平成15年 4月 1日　平成15年3月末で2人退職し、職員98人となった。（平成14年4月1日付新規採用者4人は15年4月7日から9月30日まで愛媛県消防学校へ入校）

| | | |
|---|---|---|
| 消防本部 | 18人 | となった。 |
| 本署 | 34人 | |
| 第一分署 | 15人 | |
| 第二分署 | 16人 | |
| 第三分署 | 15人 | |

消防緊急通信指令システム（Ⅰ型）を更新し、運用を開始した。

(55)　平成16年 4月 1日　平成16年3月末で1人退職し、5人を新規採用し職員102人となった。
（平成16年4月1日付新規採用者5人は4月7日から9月30日まで愛媛県消防学校へ入校）

| | | |
|---|---|---|
| 消防本部 | 18人 | となった。 |
| 本署 | 38人 | |
| 第一分署 | 15人 | |
| 第二分署 | 16人 | |
| 第三分署 | 15人 | |

(56)　平成17年 2月16日　全国共済農業共同組合連合会愛媛県本部から高規格救急自動車本体の寄贈を受け、高度救命処置用資機材を購入し、第二分署の救急自動車を高規格救急自動車に更新した。

(57)　平成17年 4月 1日　平成17年3月末で2人退職し、職員100人となった。

| | | |
|---|---|---|
| 消防本部 | 13人 | となった。 |
| 本署 | 41人 | |
| 第一分署 | 15人 | |
| 第二分署 | 16人 | |
| 第三分署 | 15人 | |

(58)　平成18年 7月 1日　八幡浜市危機管理室へ職員1名を派遣し、八幡浜市から消防広域再編担当として市職員1名の派遣を受ける。

(59)　平成18年12月21日　救急自動車（第三分署）を高規格救急自動車に更新した。

(60)　平成19年 4月 1日　平成19年3月末で1人退職し、職員（消防吏員98人・事務吏員1人）99人となった。

| | | | |
|---|---|---|---|
| 消防本部 | 14人 | （事務吏員1人含む） | となった。 |
| 本署 | 40人 | | |
| 第一分署 | 15人 | | |
| 第二分署 | 15人 | | |
| 第三分署 | 15人 | | |

(61)　平成19年 9月26日　水難救助車を購入した。

(62)　平成20年 4月 1日　平成20年3月末で4人退職し、5人を新規採用し職員（消防吏員99人・事務吏員1人）100人となった。

（5人は4月8日から9月30日まで愛媛県消防学校へ入校）

| | | | |
|---|---|---|---|
| 消防本部 | 20人 | （事務吏員1人含む） | となった。 |
| 本署 | 38人 | | |
| 第一分署 | 14人 | | |
| 第二分署 | 14人 | | |
| 第三分署 | 14人 | | |

(63)　平成20年10月 1日　特殊災害機動部隊発隊

(64)　平成20年12月31日　1人退職し、職員（消防吏員98人・事務吏員1人）99人となった。

(65)　平成21年 2月26日　高規格救急自動車（本署）を更新した。

# 消　防　組　織

平成21年 5月 1日現在

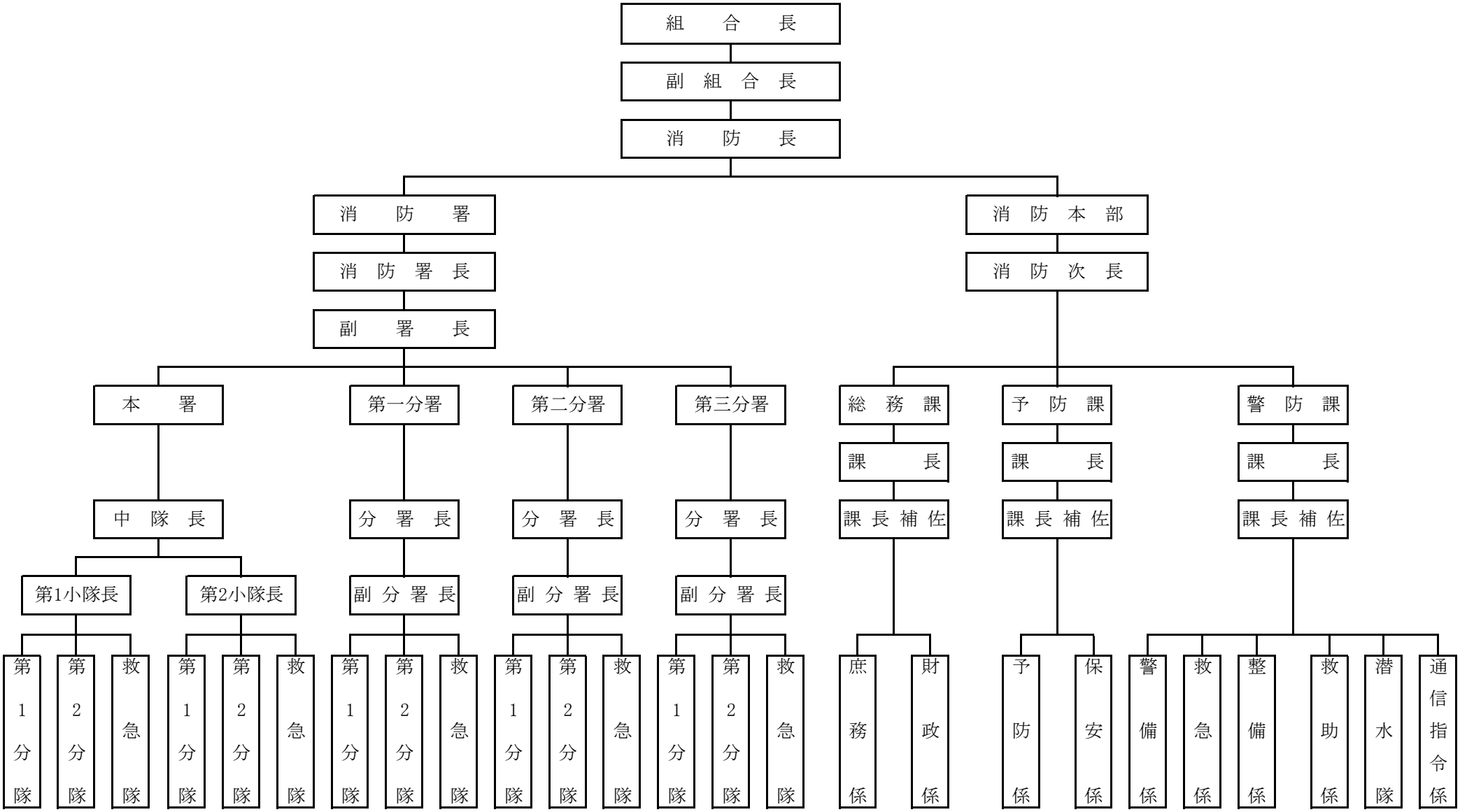

# 消 防 職 員 配 置 状 況

（平成21年 4月 1日現在）

| | 消防監 | 消　防<br>司令長 | 消防司令 | 消　防<br>司令補 | 消防士長 | 消　防<br>副士長 | 消防士 | 小　計 | 主　事 | 計 |
|---|---|---|---|---|---|---|---|---|---|---|
| 消 防 長 | 1 | | | | | | | 1 | | 1 |
| 消防次長 | | | | | | | | | | |
| 消防署長 | 兼務(1) | | | | | | | 兼務(1) | | 兼務(1) |
| 副 署 長 | | | | | | | | | | |
| 総 務 課 | | | 1 | 1 | | 1 | | 3 | 1 | 4 |
| 予 防 課 | | 1 | | 1 | 3 | | | 5 | | 5 |
| 警 防 課 | | | 1 | 1 | | 2 | | 4 | | 4 |
| 本　　署 | | | | 12 | 11 | 3 | 14 | 40 | | 40 |
| 第一分署 | | | 1 | 1 | 4 | 4 | 5 | 15 | | 15 |
| 第二分署 | | | 1 | 1 | 5 | 3 | 5 | 15 | | 15 |
| 第三分署 | | | 1 | 2 | 4 | 3 | 5 | 15 | | 15 |
| 合　　計 | 1 | 1 | 5 | 19 | 27 | 16 | 29 | 98 | 1 | 99 |

# 消 防 本 部 の 事 務 分 掌

**（各課共通事務分掌）**

1　所管事務の庶務に関すること。

2　所管事務の調査統計に関すること。

3　所管事務に関する文書の保存、整理に関すること。

4　所管事務の諸証明に関すること。

**（総　務　課）**

1　消防の総合企画、調整に関すること。

2　儀式、儀礼及び会議に関すること。

3　報道機関との連絡調整に関すること。

4　公印の管理に関すること。

5　消防情報収集及び消防統計に関すること。

6　条例、規則及び訓令等の制定、改廃に関すること。

7　栄典に関すること。
8　文書の収受、発送に関すること。
9　職員の任免、進退、賞罰及び身分に関すること。
10　職員の人事管理及び服務に関すること。
11　職員の給与及び諸手当に関すること。
12　職員の安全衛生管理及び福利厚生に関すること。
13　職員の教養及び研修に関すること。
14　予算の編成及び執行に関すること。
15　収入支出命令に関すること。
16　財産の管理に関すること。
17　物品の需給計画に関すること。
18　物品の発注及び契約に関すること。
19　物品の収納及び保管に関すること。
20　不用物品の処分に関すること。
21　その他他課の所管に属しないこと。

（予　防　課）

1　火災予防の普及、宣伝に関すること。
2　防火管理者の講習、指導育成に関すること。
3　建築申請の同意に関すること。
4　立入検査及び予防査察に関すること。
5　消防用設備等の設置指導に関すること。
6　消防用設備等の点検報告に関すること。
7　火災原因、損害報告に関すること。
8　防火委員会に関すること。
9　自衛消防隊に関すること。
10　危険物の許可及び指導取締に関すること。
11　危険物関係手数料に関すること。
12　高圧ガス取締法（昭和26年法律第204号）第62条第1項に定める高圧ガス消費者への立入検査に関すること。
13　液化石油ガスの保安の確保及び取引の適正化に関する法律（昭和42年法律第149号）第38条の3の規定に基づく液化石油ガス設備工事の届出に関すること。
14　その他予防に関すること。

（警　防　課）

1　警防計画に関すること。
2　消防水利の調査、研究に関すること。

3　消防職、団員の訓練指導に関すること。
4　消防対象物の査察及び調査に関すること。
5　火災警報の発令に関すること。
6　気象観測に関すること。
7　山林の火入れ及び火災予防条例第45条に基づく各種届出に関すること。
8　救急、救助及び潜水の調査研究に関すること。
9　有線通信業務及び保全に関すること。
10　消防無線通信業務及び保全に関すること。
11　水火災、その他災害の受発信に関すること。
12　病院との連絡調整に関すること。
13　消防用車両及び消防用機械器具の整備保全に関すること。
14　消防用燃料の管理に関すること。
15　その他警防に関すること。

# 消 防 署 の 事 務 分 掌

1　火災の予防及び水火災又は地震等の警戒、防ぎょ、鎮圧に関すること。
2　救急業務及び救助業務に関すること。
3　消防及び水防訓練に関すること。
4　救急、救助及び潜水訓練に関すること。
5　署員の教育に関すること。
6　消防対象物の立入検査及び査察に関すること。
7　火災原因、損害調査に関すること。
8　消防用水利調査及び保全に関すること。
9　消防用車両及び消防用機械器具の整備保全に関すること。
10　消防用燃料の管理に関すること。
11　各種消防クラブの訓練指導に関すること。
12　消防団員の訓練指導に関すること。
13　受付及び消防庁舎の監視に関すること。
14　署の庶務に関すること。
15　その他消防に関すること。

# 消 防 庁 舎 の 現 況

（平成21年 4月 1日現在）

| 名称 | 所在地 | 敷地面積 | 構造 | 面積 |
|---|---|---|---|---|
| 八幡浜地区施設<br>事務組合<br>消防本部・消防署 | 八幡浜市松柏<br>丙796番地 | ㎡<br>1,984.660 | 鉄筋コンクリート<br>3階建一部4階 | ㎡<br>1F 798.23<br>2F 411.75<br>3F 411.75<br>4F 106.02<br>延 1,727.75 |
| 消防本部<br>第２庁舎 | 八幡浜市松柏<br>丙799番地4 | 132.150 | 鉄骨ＡＬＣ板<br>3階建 | 1F 90.35<br>2F 97.40<br>3F 84.59<br>延 272.34 |
| 第一分署 | 伊方町神崎2185番地1 | 1,470.000 | 鉄筋コンクリート<br>2階建 | 1F 273.38<br>2F 98.69<br>延 372.08 |
| 第二分署 | 八幡浜市保内町<br>宮内1番耕地509番地1 | 678.175 | 同　上 | 同　上 |
| 第三分署 | 西予市三瓶町<br>朝立7番耕地113番地 | 1,282.934 | 同　上 | 同　上 |
| 三崎中継所 | 西宇和郡伊方町<br>松3591番地 | 9.000 | 鉄筋コンクリート<br>平屋建 | 9.00 |

# 管内市町別人口・世帯数・面積

（平成21年 4月 1日現在）

| 市　　町 | 人　　口 | 世帯数 | 面　　積 | 備　　考 |
|---|---|---|---|---|
| 八幡浜市 | 人<br>39,921 | 世帯<br>17,103 | ㎢<br>132.98 | |
| 伊方町 | 11,894 | 5,132 | 94.36 | |
| 西予市三瓶町 | 8,170 | 3,841 | 41.00 | |
| 合　　計 | 59,985 | 26,076 | 268.34 | |

# 消防吏員・消防車等に対する人口及び世帯数等の割合

（平成21年 4月 1日現在）

| 区分<br>種別 | 人口 | 世帯数 | 面積 |
|---|---|---|---|
| 消防職員１人当り | 人<br>606 | 戸<br>263 | ㎢<br>2.71 |
| 消防ポンプ車１台当り | 9,998 | 4,346 | 44.72 |
| 救急車１台当り | 14,996 | 6,519 | 67.09 |
| 署１ヶ所当り | 14,996 | 6,519 | 67.09 |

# 歴　代　消　防　長

（平成21年 4月 1日現在）

| 歴　代 | 氏　　名 | 在　職　期　間 | 在職年数 | 備　　考 |
|---|---|---|---|---|
| 初　代 | 菊　池　正　善 | 自　昭和58年 7月 1日<br>至　平成 3年 3月31日 | 7年 9月 | |
| 二　代 | 井　上　幸　雄 | 自　平成 3年 4月 1日<br>至　平成 4年 3月31日 | 1年 0月 | |
| 三　代 | 松　前　晴　忠 | 自　平成 4年 4月 1日<br>至　平成 7年 3月31日 | 3年 0月 | |
| 四　代 | 菊　地　萬　年 | 自　平成 7年 4月 1日<br>至　平成10年 3月31日 | 3年 0月 | |
| 五　代 | 宮　岡　芳　久 | 自　平成10年 4月 1日<br>至　平成15年 3月31日 | 5年 0月 | |
| 六　代 | 菊　池　暢　之 | 自　平成15年 4月 1日<br>至　平成16年 3月31日 | 1年 0月 | |
| 七　代 | 立　花　弘　明 | 自　平成16年 4月 1日<br>至　平成17年 3月31日 | 1年 0月 | |
| 八　代 | 吉　田　民　夫 | 自　平成17年 4月 1日<br>至　平成20年 3月31日 | 3年 0月 | |
| 九　代 | 佐々木　敬　夫 | 自　平成20年 4月 1日<br>至　現在 | | |

# 歴　代　消　防　署　長

（平成21年 4月 1日現在）

| 歴　代 | 氏　　名 | 在職期間 | 在職年数 | 備考 |
|---|---|---|---|---|
| 初　代 | 菊　池　正　善 | 自　昭和59年 4月 1日<br>至　平成元年 3月31日 | 5年 0月 | |
| 二　代 | 井　上　幸　雄 | 自　平成元年 4月 1日<br>至　平成 3年 9月30日 | 2年 6月 | |
| 三　代 | 松　前　晴　忠 | 自　平成 3年10月 1日<br>至　平成 4年 3月31日 | 0年 6月 | |
| 四　代 | 菊　池　一　喜 | 自　平成 4年 4月 1日<br>至　平成 5年 3月31日 | 1年 0月 | |
| 五　代 | 菊　地　萬　年 | 自　平成 5年 4月 1日<br>至　平成 6年 3月31日 | 1年 0月 | |
| 六　代 | 兵　頭　澄　雄 | 自　平成 6年 4月 1日<br>至　平成 9年 3月31日 | 3年 0月 | |
| 七　代 | 宮　岡　芳　久 | 自　平成 9年 4月 1日<br>至　平成10年 3月31日 | 1年 0月 | |
| 八　代 | 菊　池　暢　之 | 自　平成10年 4月 1日<br>至　平成15年 3月31日 | 5年 0月 | |
| 九　代 | 尾　﨑　勝　義 | 自　平成15年 4月 1日<br>至　平成17年 3月31日 | 2年 0月 | |
| 十　代 | 井　上　　強 | 自　平成17年 4月 1日<br>至　平成20年 3月31日 | 3年 0月 | |
| 十一代 | 佐々木　敬　夫 | 自　平成20年 4月 1日<br>至　現在 | | |

# 消 防 力 の 基 準 と 現 勢

（平成21年 4月 1日現在）

| 区分 | | 消防力の基準 | 現有消防力 | 充足率（％） |
|---|---|---|---|---|
| 消防署所数 | | 4 | 4 | 100 |
| 消防車等 | 消防ポンプ自動車 | 7 | 6 | 86 |
| | はしご自動車 | 1 | 1 | 100 |
| | 化学自動車 | 2 | 注1 1 | 50 |
| | 救急自動車 | 5 | 4 | 80 |
| | 救助工作車 | 1 | 1 | 100 |
| | 指揮車 | 1 | 1 | 100 |
| | 特殊車両等 | 1 | 1 | 100 |
| | 非常用消防自動車等 | 4 | 4 | 100 |
| | 非常用救急自動車 | 0 | 0 | 100 |
| 合計 | | 26 | 23 | 88 |
| 消防専用電話装置 | | 1 | 1 | 100 |
| 無線電話施設<br>無線電話装置 | | 1 | 1 | 100 |
| 人員 | 消防隊員 | 75 | 80 | 59 |
| | 救急隊員 | 45 | 消防隊員兼務 | |
| | 救助隊員 | 15 | 消防隊員兼務 | |
| | 指揮隊の隊員 | 3 | 3 | 100 |
| | 通信員 | 3 | 2 | 67 |
| | 予防要員 | 18 | 4 | 22 |
| | 庶務要員等 | 10 | 10 | 100 |
| 合計 | | 169 | 99 | 59 |

※ 平成12年1月20日消防長告示第1号「消防力の基準」が、平成17年6月13日消防庁告示第9号「消防力の整備指針」に改正される。

注1　消防ポンプ自動車に簡易プロポーショナーを備えたものを代える。

# 消 防 職 員 年 齢 調

（平成21年 4月 1日現在）

| 階級<br>年齢 | 消防監 | 消防司令長 | 消防司令 | 消防司令補 | 消防士長 | 消防副士長 | 消防士 | 小計 | 主事 | 計 |
|---|---|---|---|---|---|---|---|---|---|---|
| 18歳～20歳 | | | | | | | 3 | 3 | | 3 |
| 21歳～25歳 | | | | | | | 5 | 5 | | 5 |
| 26歳～30歳 | | | | | | | 9 | 9 | | 9 |
| 31歳～35歳 | | | | | 2 | 10 | 8 | 20 | | 20 |
| 36歳～40歳 | | | | | 6 | 4 | 4 | 14 | | 14 |
| 41歳～45歳 | | | 3 | 12 | 14 | 1 | | 30 | | 30 |
| 46歳～50歳 | | | 2 | 6 | 4 | 1 | | 13 | 1 | 14 |
| 51歳～55歳 | 1 | | | 1 | 1 | | | 3 | | 3 |
| 56歳～60歳 | | 1 | | | | | | 1 | | 1 |
| 合　計 | 1 | 1 | 5 | 19 | 27 | 16 | 29 | 98 | 1 | 99 |

（平均　37.67歳）

# 消 防 職 員 勤 務 年 数 調

（平成21年 4月 1日現在）

| 階級<br>年齢 | 消防監 | 消防司令長 | 消防司令 | 消防司令補 | 消防士長 | 消防副士長 | 消防士 | 小計 | 主事 | 計 |
|---|---|---|---|---|---|---|---|---|---|---|
| 5年未満 | | | | | | | 5 | 5 | 1 | 6 |
| 5年～ 9年 | | | | | | | 11 | 11 | | 11 |
| 10年～14年 | | | | | 3 | 7 | 8 | 18 | | 18 |
| 15年～19年 | | | | | 3 | 5 | 5 | 13 | | 13 |
| 20年～24年 | | | | 3 | 5 | 2 | | 10 | | 10 |
| 25年～29年 | | | 5 | 15 | 15 | 2 | | 37 | | 37 |
| 30年～34年 | 1 | | | 1 | 1 | | | 3 | | 3 |
| 35年～39年 | | | | | | | | | | |
| 40年～ | | 1 | | | | | | 1 | | 1 |
| 合　計 | 1 | 1 | 5 | 19 | 27 | 16 | 29 | 98 | 1 | 99 |

# 消 防 職 員 居 住 地 状 況

（平成21年 4月 1日現在）

| 市町別＼階級 | 消防監 | 消防司令長 | 消防司令 | 消防司令補 | 消防士長 | 消防副士長 | 消防士 | 小計 | 主事 | 合計 |
|---|---|---|---|---|---|---|---|---|---|---|
| 八幡浜市 | 1 | 1 | 2 | 15 | 22 | 11 | 20 | 72 | 1 | 73 |
| 伊方町 | | | 1 | 3 | 3 | 2 | 6 | 15 | | 15 |
| 西予市三瓶町 | | | 2 | 1 | 2 | 3 | 3 | 11 | | 11 |
| 計 | 1 | 1 | 5 | 19 | 27 | 16 | 29 | 98 | 1 | 99 |

# 消 防 学 校 入 校 状 況

（平成21年 4月 1日現在）

| 科目＼年度別 | | 59～63 | H1 | 2 | 3 | 4 | 5 | 6 | 7 | 8 | 9 | 10 | 11 | 12 | 13 | 14 | 15 | 16 | 17 | 18 | 19 | 20 | 合計 |
|---|---|---|---|---|---|---|---|---|---|---|---|---|---|---|---|---|---|---|---|---|---|---|---|
| 消防大学校 | 幹部科 | | | | | | | | | | | | | | | | | | 1 | | | 1 | 2 |
| | 上級幹部科 | 1 | 1 | | | 1 | | | | 1 | 1 | | | | 1 | 1 | | 1 | | | | 1 | 9 |
| | 救助科 | 1 | | | | | 1 | | | | | | | | | | | 1 | | | | | 3 |
| | 救急科 | | | | | | | | | | | | | | | | 1 | | | | | | 1 |
| | 予防科 | 1 | | | | | | | | | | | | | | | | | | | | | 1 |
| | 火災調査科 | | | | | | | | | | | | | | | | | | 1 | | | | 1 |
| | 警防科 | | | | | | | | | | | | | 1 | | | | | | 1 | 1 | | 3 |
| 愛媛県消防学校 | 初任科 | 25 | | | 7 | | 6 | | 9 | 5 | | 4 | | 2 | | | 4 | | | | | 5 | 67 |
| | 火災調査科 | | | | | | | | | | | | | | | | | | 1 | 1 | 1 | 7 | 10 |
| | 救急科Ⅰ課程 | 24 | 5 | 4 | 5 | 5 | 5 | 3 | 1 | | | | | | | | | | | | | | 52 |
| | 救急科Ⅱ課程 | | | | 1 | 3 | 2 | 4 | 7 | 7 | 5 | 6 | | | | | | | | | | | 35 |
| | 救急標準課程 | | | | | | | | | | | | 6 | 6 | 6 | 6 | 6 | 5 | | | | | 35 |
| | 救急科 | | | | | | | | | | | | | | | | | | 5 | 5 | 4 | 4 | 18 |
| | 救助科 | | | | | | | | | | | | 1 | 1 | 1 | 1 | 1 | | 1 | | 2 | 1 | 9 |
| | 予防査察科 | | | | | | | | | | | | | | | | | | 1 | | | 2 | 3 |
| | 予防科 | | | | | | | | 1 | | | | | | | 1 | 1 | 1 | | | | | 4 |
| | 気管挿管講習課程 | | | | | | | | | | | | | | | | | 1 | 3 | 2 | 2 | | 8 |
| | 初級幹部科 | | | | | | | 1 | | | | | | | | | | | | | 1 | | 2 |
| 消防学校 香川県 | 特殊災害科 | | | | | | | | | | | | | | | | | | | | 2 | 2 | 4 |
| 合計 | | 52 | 6 | 4 | 13 | 9 | 14 | 8 | 18 | 13 | 6 | 10 | 7 | 10 | 8 | 9 | 13 | 9 | 13 | 9 | 13 | 23 | 267 |

# 救 急 救 命 士 研 修 所 入 所 状 況

（平成21 4月 1日現在）

| 研修所別＼年度別 | 59～63 | H1 | 2 | 3 | 4 | 5 | 6 | 7 | 8 | 9 | 10 | 11 | 12 | 13 | 14 | 15 | 16 | 17 | 18 | 19 | 20 | 合計 |
|---|---|---|---|---|---|---|---|---|---|---|---|---|---|---|---|---|---|---|---|---|---|---|
| 救急救命東京研修所 | | | | | | 1 | | | | | | | | | | | | | | 1 | | 2 |
| 救急救命九州研修所 | | | | | | | | 1 | 1 | 1 | 1 | 1 | 1 | 1 | 1 | 1 | 1 | 1 | 1 | | 1 | 13 |
| 広島市消防局研修所 | | | | | | | | | | | | | | | 1 | 1 | 1 | 1 | 1 | 1 | 1 | 7 |
| 合計 | | | | | | 1 | 0 | 1 | 1 | 1 | 1 | 1 | 1 | 1 | 2 | 2 | 2 | 2 | 2 | 2 | 2 | 22 |

# 消防職員の免許・特殊技能資格取得状況

（平成21年 4月 1日現在）

| 免許別 ＼ 階級別 | | | 合計 | 消防監 | 消防司令長 | 消防司令 | 消防司令補 | 消防士長 | 消防副士長 | 消防士 | 主事 |
|---|---|---|---|---|---|---|---|---|---|---|---|
| 自動車免許関係 | 大型自動車（第１種） | | 88 | 1 | 0 | 4 | 20 | 24 | 16 | 23 | 0 |
| | 普通自動車（第１種） | | 99 | 1 | 1 | 4 | 20 | 26 | 16 | 30 | 1 |
| | 特殊自動車（第１種） | | 6 | 0 | 0 | 0 | 2 | 2 | 1 | 1 | 0 |
| | 自動二輪車 | 大型 | 17 | 1 | 0 | 0 | 5 | 7 | 2 | 2 | 0 |
| | | 普通 | 40 | 0 | 0 | 3 | 8 | 13 | 6 | 10 | 0 |
| 整備関係 | 二級整備士（ガソリン） | | 1 | 0 | 0 | 0 | 1 | 0 | 0 | 0 | 0 |
| | 三級整備士（シャーシ） | | 1 | 0 | 0 | 0 | 1 | 0 | 0 | 0 | 0 |
| | 自動車整備士整備主任者 | | | 0 | 0 | 0 | 0 | 0 | 0 | 0 | 0 |
| | アーク溶接 | | 3 | 0 | 0 | 0 | 2 | 0 | 0 | 1 | 0 |
| | ガス溶接 | | 20 | 0 | 0 | 0 | 6 | 7 | 4 | 3 | 0 |
| 通信関係 | 特殊無線技士 | １級 | 2 | 0 | 0 | 1 | 0 | 1 | 0 | 0 | 0 |
| | | ２級陸海 | 2 | 0 | 0 | 0 | 0 | 1 | 1 | 0 | 0 |
| | | ２級陸 | 40 | 0 | 0 | 3 | 15 | 18 | 4 | 0 | 0 |
| | | ３級 | 47 | 0 | 0 | 0 | 0 | 5 | 12 | 30 | 0 |
| | アマチュア無線技士 | | 6 | 0 | 0 | 0 | 1 | 5 | 0 | 0 | 0 |
| 救急関係 | 救急救命士 | | 20 | 1 | 0 | 2 | 5 | 9 | 2 | 1 | 0 |
| | 救急 | 救急科 | 18 | 0 | 0 | 0 | 0 | 1 | 4 | 13 | 0 |
| | | 標準課程 | 28 | 0 | 0 | 0 | 5 | 8 | 9 | 6 | 0 |
| | | Ⅱ課程 | 24 | 0 | 0 | 2 | 10 | 10 | 2 | 0 | 0 |
| | | Ⅰ課程 | 1 | 0 | 1 | 0 | 0 | 0 | 0 | 0 | 0 |
| 予防技術検定 | 防火査察 | | 1 | 0 | 0 | 0 | 0 | 0 | 1 | 0 | 0 |
| | 消防用設備等 | | 2 | 0 | 0 | 0 | 1 | 1 | 0 | 0 | 0 |
| | 危険物 | | | 0 | 0 | 0 | 0 | 0 | 0 | 0 | 0 |
| 危険物・設備関係 | 危険物取扱者 | 乙－１ | 1 | 0 | 0 | 0 | 0 | 1 | 0 | 0 | 0 |
| | | 乙－２ | 1 | 0 | 0 | 0 | 0 | 1 | 0 | 0 | 0 |
| | | 乙－３ | 2 | 0 | 0 | 0 | 0 | 1 | 1 | 0 | 0 |
| | | 乙－４ | 12 | 0 | 0 | 0 | 1 | 7 | 3 | 1 | 0 |
| | | 乙－５ | 3 | 0 | 0 | 0 | 0 | 2 | 1 | 0 | 0 |
| | | 乙－６ | 3 | 0 | 0 | 0 | 0 | 2 | 1 | 0 | 0 |
| | | 丙 | 12 | 0 | 0 | 0 | 4 | 5 | 2 | 1 | 0 |
| | 消防設備士 | 甲－１ | 1 | 0 | 0 | 0 | 0 | 1 | 0 | 0 | 0 |
| | | 甲－４ | 1 | 0 | 0 | 0 | 0 | 1 | 0 | 0 | 0 |
| | | 乙－４ | 2 | 0 | 0 | 0 | 1 | 1 | 0 | 0 | 0 |
| | | 乙－５ | 3 | 0 | 0 | 0 | 0 | 3 | 0 | 0 | 0 |
| | | 乙－６ | 14 | 0 | 0 | 1 | 5 | 7 | 0 | 1 | 0 |
| その他 | ボイラー技士（２級） | | 3 | 0 | 0 | 0 | 0 | 3 | 0 | 0 | 0 |
| | 電気工事士（強電） | | 2 | 0 | 0 | 0 | 1 | 1 | 0 | 0 | 0 |
| | 毒物劇物取扱者 | | 2 | 0 | 0 | 1 | 0 | 1 | 0 | 0 | 0 |
| | 小型船舶操縦士 | | 13 | 0 | 0 | 1 | 5 | 3 | 0 | 4 | 0 |
| | 潜水士 | | 36 | 0 | 0 | 1 | 11 | 11 | 4 | 9 | 0 |
| | 銃所持許可証 | | | 0 | 0 | 0 | 0 | 0 | 0 | 0 | 0 |
| | 特定化学物質作業主任者 | | 8 | 0 | 0 | 0 | 1 | 4 | 2 | 1 | 0 |
| | 有機溶剤作業主任者 | | 6 | 0 | 0 | 0 | 0 | 3 | 2 | 1 | 0 |
| | 足場組立作業主任者 | | 28 | 0 | 0 | 0 | 7 | 8 | 8 | 5 | 0 |
| | 玉掛技能講習修了証 | | 24 | 1 | 0 | 2 | 11 | 9 | 1 | 0 | 0 |
| | 移動式クレーン取扱修了証 | | 6 | 0 | 0 | 0 | 4 | 1 | 1 | 0 | 0 |
| | 高所作業者修了証 | | 1 | 0 | 0 | 0 | 1 | 0 | 0 | 0 | 0 |
| | 衛生管理者 | | 1 | 0 | 0 | 0 | 1 | 0 | 0 | 0 | 0 |
| | 石油機器技術管理士 | | 1 | 0 | 0 | 0 | 0 | 1 | 0 | 0 | 0 |
| | 酸素欠乏危険作業主任者 | | 17 | 0 | 0 | 1 | 3 | 4 | 5 | 4 | 0 |
| | 防災士 | | 1 | 0 | 0 | 0 | 0 | 1 | 0 | 0 | 0 |
| | 第三種放射線取扱主任者 | | 1 | 0 | 0 | 0 | 1 | 0 | 0 | 0 | 0 |

# 組　合　消　防　の　予　算　額

（平成20年度最終予算）

| 区　　分 | 予　算　額（千円） | 左　の　財　源　内　訳 | | 住民１人あたり予　算　額（円） |
|---|---|---|---|---|
| | | 負　担　金（千円） | 特　定　財　源（千円） | |
| 消　防　費 | 930,588 | 916,222 | 14,366 | 15,514 |
| 公　債　費 | 40,546 | 40,546 | | 676 |
| 計 | 971,134 | 956,768 | 14,366 | 16,190 |

＊　２市１町の人口　　59,985人（H21. 3.31現在）

＊　特定財源　14,366千円の内訳

| 前年度繰越金 | 消防施設費補助金 | 手数料 | 雑入 | 組合消防債 |
|---|---|---|---|---|
| 13,222千円 | 0千円 | 525千円 | 619千円 | 0千円 |

# 組合消防の２市１町負担金

（平成20年度最終予算）

| 区分 | 負　担　金（千円） | 負　担　割　合（%） | 19年度消防費の基準財政需要額（千円） | |
|---|---|---|---|---|
| 八　幡　浜　市 | 574,062 | 60.0<br>(0.6000) | 573,407 | |
| 伊　方　町 | 240,148 | 25.1<br>(0.2510) | 240,641 | |
| 西　予　市 | 142,558 | 14.9<br>(0.1490) | 142,443 | |
| 計 | 956,768 | 100.0 | 956,491 | |

# 消　防　相　互　応　援　協　定　等

**消防組織法第21条関係**

| 名　　称 | 締結年月日 | 内　　容 | 相　手　先 |
|---|---|---|---|
| 消防相互応援協定（船舶火災） | S59.12. 1 | 消防相互応援区域内の沿岸港湾及び河川における船舶火災について | 宇和島海上保安部<br>4消防事務組合 |
| 消防相互応援協定（八幡浜地区） | S59. 4. 1 | 八幡浜地区施設事務組合管内市町における消防相互応援協定について | 1市5町 |
| 大洲・西予市・八幡浜地区消防相互応援協定 | H17.12. 1 | 火災その他の災害における消防相互応援協定について | 3市<br>2消防事務組合 |
| 南予地区広域消防相互応援協定 | H 7. 6. 1 | 愛媛県南予地区における大規模火災・その他特殊災害の発生に際し、市町村及び消防にかかわる一部事務組合の消防相互応援について | 3市、22町、3村<br>5消防事務組合 |
| 愛媛県消防広域相互応援協定 | H18. 4. 1 | 大規模な自然災害、火災及び集団救急救助事故等が発生した場合における消防相互応援について | 県下各市町、県下各消防事務組合 |
| 愛媛県消防防災ヘリコプター応援協定 | H18. 4. 1 | 災害に因る被害を最小限に防止するため、県所有の消防防災ヘリコプターの応援協定について | 愛　媛　県 |
| 携帯電話から119番通報転送に関する協定 | H17.10.27 | 自動車電話・携帯電話からの１１９番通報直接受信による転送接続の協定について | 八幡浜地区施設事務組合<br>大洲地区広域消防事務組合<br>西予市 |
| 夜昼隧道内の災害活動に関する覚書 | H12.10.31 | 南予地区消防相互応援協定に基づく規定を補完するための夜昼隧道内における消防隊の災害活動について | 大洲地区広域消防事務組合 |
| 笠置トンネル内の災害活動に関する覚書 | H13. 2. 1 | 南予地区消防相互応援協定に基づく規定を補完するための笠置トンネル内における消防隊の災害活動について | 東宇和事務組合 |

**その他の協定等**

| 名　　称 | 締結年月日 | 内　　容 | 相　手　先 |
|---|---|---|---|
| 救急救命処置に関する協定 | H 8. 1.31 | 救急救命士法第44条第1項の規定に基づく救急救命処置について | 八幡浜医師会 |
| 愛媛県衛星系防災行政用無線局の維持管理の費用分担に関する協定 | H10. 4. 1 | 愛媛県衛星系防災行政用無線局の維持管理に要する費用の分担について | 愛　媛　県 |
| 原子力施設における消防活動に関する協定 | H12. 9.30 | 発電所構内において、火災等の災害が発生した場合の消防活動に関する協定について | 四国電力㈱<br>伊方発電所 |
| 災害時等における八西地域内郵便局と八幡浜地区施設事務組合消防本部の相互協力に関する覚書 | H12.11.16 | 八西地区内で災害が発生し、又は災害が発生するおそれがある場合等における相互協力について | 八西地域内郵便局 |

# 予　　防　　編

# 消防用設備等を必要とする防火対象物数

（平成21年 3月31日現在）

| 防火対象物の別 ＼ 市町別 | | | 八幡浜市 | 伊方町 | 西予市<br>三瓶町 | 合　計 |
|---|---|---|---|---|---|---|
| 1 | イ | 劇場・映画館 | 0 | 0 | 0 | 0 |
| | ロ | 公会堂・集会場 | 49 | 39 | 21 | 109 |
| 2 | イ | キャバレー・ナイトクラブ | 1 | 0 | 0 | 1 |
| | ロ | 遊技場・ダンスホール | 3 | 0 | 0 | 3 |
| | ハ | 性風俗関連特殊営業を営む店舗等 | 0 | 0 | 0 | 0 |
| | ニ | カラオケボックス等 | 1 | 0 | 0 | 1 |
| 3 | イ | 待合・料理店 | 0 | 0 | 0 | 0 |
| | ロ | 飲食店 | 29 | 2 | 1 | 32 |
| 4 | | 百貨店・マーケット | 52 | 6 | 4 | 62 |
| 5 | イ | 旅館・ホテル | 17 | 25 | 2 | 44 |
| | ロ | 寄宿舎・下宿・共同住宅 | 232 | 40 | 17 | 289 |
| 6 | イ | 病院・診療所 | 35 | 9 | 2 | 46 |
| | ロ | 老人福祉施設等 | 44 | 19 | 11 | 74 |
| | ハ | 幼稚園・特別支援学校 | 3 | 0 | 1 | 4 |
| 7 | | 小・中・高校・大学 | 76 | 28 | 21 | 125 |
| 8 | | 図書館・博物館 | 1 | 1 | 0 | 2 |
| 9 | イ | 蒸気浴場・熱気浴場 | 0 | 0 | 0 | 0 |
| | ロ | 公衆浴場 | 2 | 0 | 0 | 2 |
| 10 | | 車両の停車場 | 0 | 0 | 0 | 0 |
| 11 | | 神社・寺院・教会 | 18 | 6 | 2 | 26 |
| 12 | イ | 工場・作業場 | 187 | 36 | 36 | 259 |
| | ロ | スタジオ | 0 | 0 | 0 | 0 |
| 13 | イ | 車庫・駐車場 | 37 | 5 | 8 | 50 |
| | ロ | 格納庫 | 0 | 0 | 0 | 0 |
| 14 | | 倉庫 | 163 | 57 | 52 | 272 |
| 15 | | 前各項に該当しない事業場 | 116 | 68 | 74 | 258 |
| 16 | イ | 特定防火対象物を含む複合用途防火対象物 | 122 | 31 | 20 | 173 |
| | ロ | イ以外の複合用途防火対象物 | 123 | 18 | 16 | 157 |
| 16の2 | | 地下街 | 0 | 0 | 0 | 0 |
| 16の3 | | 準地下街 | 0 | 0 | 0 | 0 |
| 17 | | 重要文化財・史跡 | 1 | 2 | 0 | 3 |
| 18 | | 延長５０ｍ以上のアーケード | 2 | 0 | 0 | 2 |
| 19 | | 市町村の指定する山林 | 0 | 0 | 0 | 0 |
| 20 | | 総務省令で定める舟車 | 0 | 0 | 0 | 0 |
| 合　計 | | | 1,314 | 392 | 288 | 1,994 |

# 防火管理者選任義務対象物数

（平成21年 3月31日現在）

| 防火対象物の別 ＼ 市町別 | | | 八幡浜市 | 伊方町 | 西予市<br>三瓶町 | 合計 |
|---|---|---|---|---|---|---|
| 1 | イ | 劇場・映画館 | 0 | 0 | 0 | 0 |
| | ロ | 公会堂・集会場 | 48 | 39 | 21 | 108 |
| 2 | イ | キャバレー・ナイトクラブ | 1 | 0 | 0 | 1 |
| | ロ | 遊技場・ダンスホール | 3 | 0 | 0 | 3 |
| | ハ | 性風俗関連特殊営業を営む店舗等 | 0 | 0 | 0 | 0 |
| | ニ | カラオケボックス等 | 1 | 0 | 0 | 1 |
| 3 | イ | 待合・料理店 | 0 | 0 | 0 | 0 |
| | ロ | 飲食店 | 24 | 2 | 0 | 26 |
| 4 | | 百貨店・マーケット | 36 | 4 | 3 | 43 |
| 5 | イ | 旅館・ホテル | 10 | 18 | 3 | 31 |
| | ロ | 寄宿舎・下宿・共同住宅 | 34 | 4 | 1 | 39 |
| 6 | イ | 病院・診療所 | 11 | 1 | 1 | 13 |
| | ロ | 老人福祉施設等 | 25 | 8 | 10 | 43 |
| | ハ | 幼稚園・特別学校 | 3 | 0 | 1 | 4 |
| 7 | | 小・中・高校・大学 | 22 | 13 | 6 | 41 |
| 8 | | 図書館・博物館 | 1 | 1 | 0 | 2 |
| 9 | イ | 蒸気浴場・熱気浴場 | 0 | 0 | 0 | 0 |
| | ロ | 公衆浴場 | 0 | 0 | 0 | 0 |
| 10 | | 車両の停車場 | 0 | 0 | 0 | 0 |
| 11 | | 神社・寺院・教会 | 14 | 4 | 1 | 19 |
| 12 | イ | 工場・作業場 | 5 | 1 | 1 | 7 |
| | ロ | スタジオ | 0 | 0 | 0 | 0 |
| 13 | イ | 車庫・駐車場 | 0 | 0 | 0 | 0 |
| | ロ | 格納庫 | 0 | 0 | 0 | 0 |
| 14 | | 倉庫 | 0 | 0 | 0 | 0 |
| 15 | | 前各項に該当しない事業場 | 18 | 16 | 5 | 39 |
| 16 | イ | 特定防火対象物を含む複合用途防火対象物 | 87 | 18 | 17 | 122 |
| | ロ | イ以外の複合用途防火対象物 | 28 | 5 | 0 | 33 |
| 16の2 | | 地下街 | 0 | 0 | 0 | 0 |
| 16の3 | | 準地下街 | 0 | 0 | 0 | 0 |
| 17 | | 重要文化財・史跡 | 0 | 0 | 0 | 0 |
| 18 | | 延長50m以上のアーケード | 0 | 0 | 0 | 0 |
| 19 | | 市町村の指定する山林 | 0 | 0 | 0 | 0 |
| 20 | | 総務省令で定める舟車 | 0 | 0 | 0 | 0 |
| 合計 | | | 371 | 134 | 70 | 575 |

# 防火対象物中高層建築物（４階以上）の現況

（平成21年 4月 1日現在）

| 市町別＼階数 | 4階 | 5階 | 6階 | 7階 | 8階 | 9階 | 11階 | 合計 |
|---|---|---|---|---|---|---|---|---|
| 八幡浜市 | 160 | 67 | 16 | 10 | 2 | 2 | 2 | 259 |
| 伊方町 | 16 | 11 | 5 | | 1 | | | 33 |
| 西予市三瓶町 | 7 | 1 | 1 | 1 | | | | 10 |
| 合計 | 183 | 79 | 22 | 11 | 3 | 2 | 2 | 302 |

＊着梯不可能箇所も含む

# 防火対象物梯子架梯率

（平成21年 4月 1日現在）

| | 軒数 | はしご架梯可否 | | | |
|---|---|---|---|---|---|
| | | 可 | | 否 | |
| 八幡浜市 | 259 | 233 | 90% | 26 | 10% |
| 伊方町 | 33 | 31 | 94% | 2 | 6% |
| 西予市三瓶町 | 10 | 9 | 90% | 1 | 10% |
| 合計 | 302 | 273 | 90% | 29 | 10% |

# 防火対象物査察実施状況

（平成20年1月～12月）

| 防火対象物の別 ＼ 月別 | | | 1月 | 2月 | 3月 | 4月 | 5月 | 6月 | 7月 | 8月 | 9月 | 10月 | 11月 | 12月 | 合計 |
|---|---|---|---|---|---|---|---|---|---|---|---|---|---|---|---|
| 1 | イ | 劇場・映画館 | | | | | | | | | | | | | |
| | ロ | 公会堂・集会場 | 3 | | 1 | | 2 | 4 | | | 1 | 1 | | 2 | 14 |
| 2 | イ | キャハ゛レー・ナイトクラフ゛ | | | | | | | | | | | | | |
| | ロ | 遊技場・タ゛ンスホール | | | | | | | | | | | | | |
| | ハ | 性風俗関連特殊営業を営む店舗等 | | | | | | | | | | | | | |
| | ニ | カラオケボックス等 | | | | | | | | | | 1 | | | 1 |
| 3 | イ | 待合・料理店 | | | | | | | | | | | | | |
| | ロ | 飲食店 | | | | | 2 | 1 | | | | | | | 3 |
| 4 | | 百貨店・マーケット | | | | | | | | | | 1 | | 5 | 6 |
| 5 | イ | 旅館・ホテル | | | | | 2 | 1 | 1 | 1 | | | 1 | | 6 |
| | ロ | 寄宿舎下宿・共同住宅 | 7 | | | 3 | 2 | 2 | 12 | | | 10 | 8 | 13 | 57 |
| 6 | イ | 病院・診療所 | | | 3 | | 2 | 1 | 5 | | 4 | | | | 15 |
| | ロ | 厚生施設等 | | | 10 | | 1 | | | | | | | | 11 |
| | ハ | 幼稚園・養護学校 | | | | | | | | | | | | | |
| 7 | | 小・中・高校・大学 | | | | | 1 | | | | | 1 | | | 2 |
| 8 | | 図書館・博物館 | | | | | | | | | | | | | |
| 9 | イ | 蒸気浴場・熱気浴場 | | | | | | | | | | | | | |
| | ロ | 公衆浴場 | | | | | | | | | | | | | |
| 10 | | 車両の停車場 | | | | | | | | | | | | | |
| 11 | | 神社・寺院・教会 | 9 | | | | 1 | | | | | | | | 10 |
| 12 | イ | 工場・作業場 | 2 | | 1 | 1 | 2 | 12 | 2 | | | 4 | 2 | 4 | 30 |
| | ロ | スタジオ | | | | | | | | | | | | | |
| 13 | イ | 車庫・駐車場 | | | 1 | | | | | | | | | | 1 |
| | ロ | 航空機格納庫 | | | | | | | | | | | | | |
| 14 | | 倉庫 | 4 | | | 3 | 1 | | 1 | | | 4 | 3 | 2 | 18 |
| 15 | | 前各項に該当しない事業場 | 1 | | | 1 | 4 | 2 | 1 | | | 1 | 3 | 1 | 14 |
| 16 | イ | 特定防火対象物を含む複合用途対象物 | 2 | | 1 | | 6 | 3 | 1 | | | 3 | 1 | 1 | 18 |
| | ロ | イ以外の複合対象物 | 3 | | 2 | 11 | 1 | 9 | 5 | | | | 1 | | 32 |
| 16の2 | | 地下街 | | | | | | | | | | | | | |
| 17 | | 重要文化財・史跡 | | | | | | | | | | | | | |
| 18 | | ５０ｍ以上のアーケード | | | | | | | | | | | | | |
| 19 | | 市町村の指定する山林 | | | | | | | | | | | | | |
| 20 | | 総務省令で定める舟車 | | | | | | | | | | | | | |
| 合計 | | | 31 | | 19 | 19 | 27 | 35 | 28 | 1 | 5 | 26 | 19 | 28 | 238 |

# 月別、一般住宅査察実施状況

（平成20年 1月～12月）

| 署別 | 月別 | 1 | 2 | 3 | 4 | 5 | 6 | 7 | 8 | 9 | 10 | 11 | 12 | 計 |
|---|---|---|---|---|---|---|---|---|---|---|---|---|---|---|
| 本署 | 一般住宅 | 548 | 401 | 0 | 342 | 367 | 401 | 425 | 422 | 474 | 0 | 228 | 428 | 4,036 |
| | 独居老人世帯 | 22 | 13 | 0 | 28 | 10 | 22 | 37 | 31 | 25 | 0 | 385 | 20 | 593 |
| | 計 | 570 | 414 | 0 | 370 | 377 | 423 | 462 | 453 | 499 | 0 | 613 | 448 | 4,629 |
| 第一分署 | 一般住宅 | 0 | 0 | 0 | 112 | 110 | 105 | 115 | 116 | 116 | 124 | 129 | 0 | 927 |
| | 独居老人世帯 | 0 | 0 | 199 | 25 | 23 | 14 | 20 | 29 | 16 | 19 | 30 | 0 | 375 |
| | 計 | 0 | 0 | 199 | 137 | 133 | 119 | 135 | 145 | 132 | 143 | 159 | 0 | 1,302 |
| 第二分署 | 一般住宅 | 289 | 0 | 0 | 232 | 244 | 187 | 196 | 155 | 136 | 175 | 0 | 308 | 1,922 |
| | 独居老人世帯 | 34 | 0 | 0 | 19 | 19 | 17 | 18 | 15 | 4 | 5 | 113 | 11 | 255 |
| | 計 | 323 | 0 | 0 | 251 | 263 | 204 | 214 | 170 | 140 | 180 | 113 | 319 | 2,177 |
| 第三分署 | 一般住宅 | 0 | 0 | 0 | 123 | 118 | 0 | 118 | 114 | 143 | 110 | 0 | 118 | 844 |
| | 独居老人世帯 | 0 | 0 | 125 | 10 | 11 | 0 | 7 | 12 | 16 | 14 | 225 | 15 | 435 |
| | 計 | 0 | 0 | 125 | 133 | 129 | 0 | 125 | 126 | 159 | 124 | 225 | 133 | 1,279 |
| 合計 | 一般住宅 | 837 | 401 | 0 | 809 | 839 | 693 | 854 | 807 | 869 | 409 | 357 | 854 | 7,729 |
| | 独居老人世帯 | 56 | 13 | 324 | 82 | 63 | 53 | 82 | 87 | 61 | 38 | 753 | 46 | 1,658 |
| | 計 | 893 | 414 | 324 | 891 | 902 | 746 | 936 | 894 | 930 | 447 | 1,110 | 900 | 9,387 |

# 消防法、火災予防条例等による各種届出事務処理状況

（平成20年 1月～12月）

| 種別＼市町別 | 八幡浜市 | 伊方町 | 西予市<br>三瓶町 | 合　計 |
|---|---|---|---|---|
| 消防用設備等着工届 | 22 | 14 | 2 | 38 |
| 消防用設備等設置届 | 60 | 63 | 13 | 136 |
| 防火対象物点検結果報告書 | 45 | 14 | 12 | 71 |
| 消防用設備等点検結果報告書 | 432 | 128 | 70 | 630 |
| 防火対象物使用開始届 | 13 | 1 | 2 | 16 |
| 消防計画届（一部変更届） | 92 | 41 | 22 | 155 |
| 防火管理者選（解）任届 | 67 | 34 | 14 | 115 |
| 炉、ボイラー等設置届 | 12 | 8 | 1 | 21 |
| 発電、変電、蓄電池設備設置届 | 12 | 14 | 6 | 32 |
| 水素ガス、ネオン管灯設備設置届 | 0 | 0 | 0 | 0 |
| 火災とまぎらわしい行為の届 | 295 | 39 | 122 | 456 |
| 煙火の打ち上げ仕掛け届 | 6 | 3 | 1 | 10 |
| 催物開催届 | 8 | 2 | 13 | 23 |
| 水道断（減）水届 | 0 | 4 | 36 | 40 |
| 道路工事等届 | 148 | 77 | 16 | 241 |
| 禁止行為の解除承認申請書 | 9 | 2 | 1 | 12 |
| 少量危険物貯蔵取扱い届 | 19 | 6 | 9 | 34 |
| 指定可燃物貯蔵取扱い届 | 1 | 4 | 1 | 6 |
| 圧縮アセチレンガス等貯蔵取扱い届 | 7 | 1 | 3 | 11 |
| 液化石油ガス設備工事届 | 2 | 0 | 1 | 3 |
| 毒物、劇物貯蔵取扱い届 | 0 | 0 | 0 | 0 |
| 消防訓練実施計画（結果）報告書 | 461 | 128 | 72 | 661 |
| 合　計 | 1,711 | 583 | 417 | 2,711 |

# 建築同意工事別用途別事務処理状況

（平成20年1月～12月）

| 種別 | | 市町別 | 八幡浜市 | 伊方町 | 西予市 三瓶町 | 合計 |
|---|---|---|---|---|---|---|
| 工事種別 | 新築 | | 40 | 6 | 3 | 49 |
| | 増築 | | 4 | 1 | 1 | 6 |
| | その他 | | | 1 | | 1 |
| | 合計 | | 44 | 8 | 4 | 56 |
| 用途種別 | 1項 | 劇場・集会所等 | | | | 0 |
| | 2項 | 遊技場等 | | | | 0 |
| | 3項 | 飲食店等 | 2 | | | 2 |
| | 4項 | 百貨店・マーケット等 | 1 | | | 1 |
| | 5項 | 旅館・共同住宅 | | 1 | | 1 |
| | 6項 | 病院・老人福祉施設等 | 3 | 2 | | 5 |
| | 7項 | 学校 | 3 | 1 | | 4 |
| | 8項 | 図書館等 | | | | 0 |
| | 9項 | 公衆浴場等 | | | | 0 |
| | 10項 | 停車場・発着場等 | | | | 0 |
| | 11項 | 神社・寺院等 | | | | 0 |
| | 12項 | 工場・作業場等 | 1 | | | 1 |
| | 13項 | 車庫・格納庫等 | | | | 0 |
| | 14項 | 倉庫 | | | | 0 |
| | 15項 | 事務所等 | 8 | 2 | | 10 |
| | 16項 | （イ）複合用途 | 1 | 1 | | 2 |
| | 16項 | （ロ）複合用途 | | | | 0 |
| | 専用住宅 | | 21 | | 4 | 25 |
| | 併用住宅 | | | | | 0 |
| | 農業用倉庫 | | 4 | | | 4 |
| | 工作物等 | | | 1 | | 1 |
| | 合計 | | 44 | 8 | 4 | 56 |

# 危　険　物　施　設　数

平成21年 3月31日現在

| 製造所等＼市町別 | | 八幡浜市 | 伊　方　町 | 西予市三瓶町 | 合　　計 |
|---|---|---|---|---|---|
| 合　　計 | | 125 | 84 | 29 | 238 |
| 製　造　所 | | | | | |
| 貯蔵所 | 屋内貯蔵所 | 6 | 9 | | 15 |
| | 屋外ﾀﾝｸ貯蔵所 | 11 | 2 | 2 | 15 |
| | 屋内ﾀﾝｸ貯蔵所 | | 4 | 3 | 7 |
| | 地下ﾀﾝｸ貯蔵所 | 33 | 15 | 3 | 51 |
| | 簡易ﾀﾝｸ貯蔵所 | 2 | 12 | 5 | 19 |
| | 移動ﾀﾝｸ貯蔵所 | 19 | 6 | 2 | 27 |
| | 屋外貯蔵所 | | | | |
| | 小　　計 | 71 | 48 | 15 | 134 |
| 取扱所 | 給油取扱所 | 34<br>(8) | 25<br>(3) | 11<br>(5) | 70<br>(16) |
| | 第１種販売取扱所 | 2 | | | 2 |
| | 第２種販売取扱所 | 2 | | | 2 |
| | 一般取扱所 | 16 | 11 | 3 | 30 |
| | 移送取扱所 | | | | |
| | 小　　計 | 54 | 36 | 14 | 104 |

（　）内は、自家用給油取扱所を再掲

# 危 険 物 関 係 事 務 処 理 状 況

（平成20年 4月 1日～平成21年 3月31日）

| 製造所等の別 ＼ 種別 | | | 製造所 | 貯蔵所 | | | | | | | 取扱所 | | | 合計 |
|---|---|---|---|---|---|---|---|---|---|---|---|---|---|---|
| | | | | 屋内 | 屋外タンク | 屋内タンク | 地下タンク | 簡易タンク | 移動タンク | 屋外 | 給油 | 販売 | 一般 | |
| 許可 | 設置 | | | | | | 1 | | | | 1 | | | 2 |
| 許可 | 変更 | | | | | | 1 | | 1 | | 1 | | | 3 |
| 許可 | 常置場所の変更 | 他許可行政庁に転出 | | | | | | | | | | | | |
| 許可 | 常置場所の変更 | 他許可行政庁から転入 | | | | | | | 1 | | | | | 1 |
| 設置完成検査 | | | | | | | | | | | 1 | | | 1 |
| 変更完成検査 | | | | | | | 1 | | 1 | | 2 | | | 4 |
| 完成検査前検査 | 水圧 | | | | | | | | | | | | | |
| 完成検査前検査 | 水張 | | | | | | | | | | | | | |
| 完成検査前検査 | 基礎・地盤 | | | | | | | | | | | | | |
| 完成検査前検査 | 溶接部 | | | | | | | | | | | | | |
| 仮使用の承認 | | | | | | | | | | | 1 | | | 1 |
| 仮貯蔵・仮取扱の承認 | | | | | | | | | | | | | | 2 |
| 予防規程 | 制定 | | | | | | | | | | | | | |
| 予防規程 | 変更 | | | | | | | | | | 21 | | | 21 |
| 廃止届 | | | | | | | 1 | 1 | 1 | | 2 | 1 | 1 | 7 |
| 品名・数量・倍数変更届 | | | | | | | | | | | 2 | | | 2 |
| 軽微な変更工事届 | | | | | | | 2 | | | | 9 | | 1 | 12 |
| 保安監督者選任届 | | | | 1 | | | 1 | 7 | | | 12 | 2 | 1 | 24 |
| 保安監督者解任届 | | | | 1 | | | 1 | 7 | | | 12 | 2 | 1 | 24 |
| 譲渡・引渡届 | | | | | | | 1 | | 1 | | | | 1 | 3 |
| 設置者・社名変更届 | | | | 1 | | | 3 | | | | 3 | | 1 | 8 |
| タンク点検実施結果届 | | | | | | | 9 | | 2 | | 26 | | 1 | 38 |
| 資料提出 | | | | | | | 5 | | | | 2 | | 2 | 9 |
| 許可取下げ | 設置 | | | | | | | | | | | | | |
| 許可取下げ | 変更 | | | | | | | | | | | | | |
| 使用休止届 | | | | | | | | | 1 | | | | | 1 |
| 使用再開届 | | | | | | | | | | | | | | |
| 合計 | | | | 3 | | | 26 | 15 | 8 | | 95 | 5 | 9 | 163 / 161 |

# 危険物手数料及び証明手数料徴収状況

平成21年 3月31日現在

| 種別／市町別 | 設置許可 | | 変更許可 | | 仮使用の承認 仮貯蔵仮取扱の承認 | | 完成検査前検査 水圧 | | 水張 | | 基礎地盤 | | 溶接部 | | 設置完成検査 | | 変更完成検査 | | り災証明その他の証明 | | 計 | |
|---|---|---|---|---|---|---|---|---|---|---|---|---|---|---|---|---|---|---|---|---|---|---|
| | 件 | 金額 | 計 | 金額 | 件 | 金額 | 件 | 金額 | 件 | 金額 | 件 | 金額 | 件 | 金額 | 件 | 金額 | 件 | 金額 | 件 | 金額 | 件 | 金額 |
| 八幡浜市 | 1 | 26,000 | 3 | 52,000 | | | | | | | | | | | | | 3 | 26,000 | 18 | 3,600 | 25 | 107,600 |
| 伊方町 | 1 | 52,000 | | | 3 | 16,200 | | | | | | | | | 1 | 26,000 | 1 | 13,000 | 8 | 1,600 | 14 | 108,800 |
| 西予市 | | | | | | | | | | | | | | | | | | | 4 | 800 | 4 | 800 |
| 計 | 2 | 78,000 | 3 | 52,000 | 3 | 16,200 | | | | | | | | | 1 | 26,000 | 4 | 39,000 | 30 | 6,000 | 43 | 217,200 |

# 警　　防　　編

# 八幡浜消防通信システム図

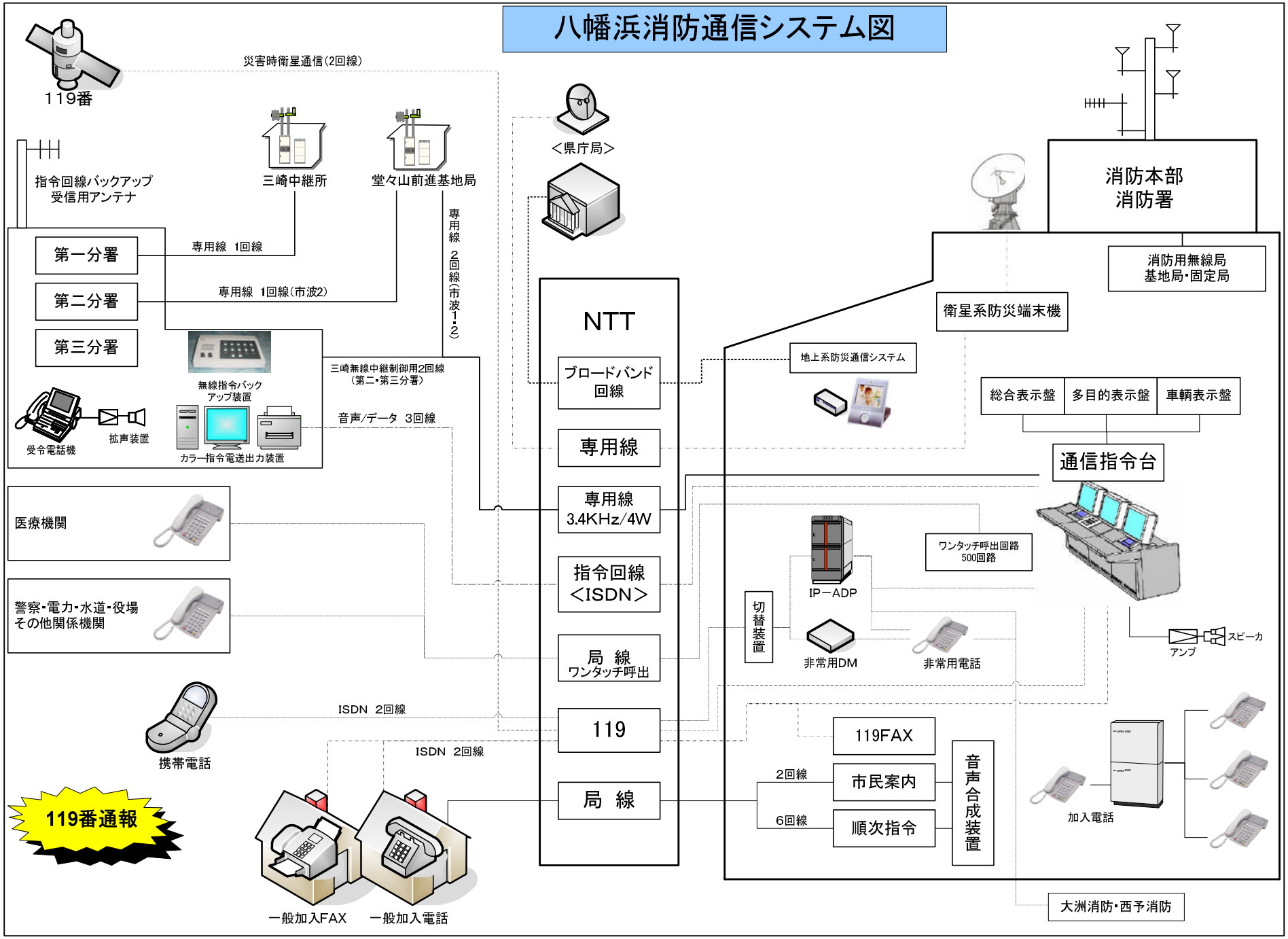

# 無　線　施　設　保　有　状　況

（平成21年4月1日現在）

## 1　消防緊急通信指令施設

| 装置及び機器別 | | 数量 | 備考 |
|---|---|---|---|
| 指令装置 | 指令台 | １台 | 2席（主・副独立型、支援2/地図3） |
| | 録音装置 | １式 | 多チャンネルデジタル録音装置 |
| | 非常用指令装置 | １式 | |
| | 指令制御装置 | １式 | |
| | 電源装置 | １式 | |
| | 受令電話機 | ４台 | 本署１・第一分署１・第二分署１・第三分署１ |
| | 補助受付電話機 | ２台 | |
| 表示板 | 多目的表示盤 | １面 | ７０インチ前面投影式プロジェクター |
| | 車両運用表示盤 | １面 | |
| | 総合情報表示盤 | １面 | |
| 無線統制台 | | １式 | |
| 発信地表示装置 | | １式 | |
| 指令電送送信装置 | | １式 | |
| 指令電送出力装置 | | ４式 | 本署１・第一分署１・第二分署１・第三分署１ |
| 119番専用受信用FAX | | １台 | |
| 音声合成装置 | | １式 | |
| 災害状況等自動案内装置 | | １式 | |
| 順次指令装置 | | １式 | |

## 2　その他の施設

| 装置及び機器名 | 数量 | 備考 |
|---|---|---|
| 衛星系防災行政無線 | １式 | |
| 地上系防災通信システム | １式 | |
| トンネルモニター | １式 | |
| 原子力防災システム端末 | １式 | |
| 原子力防災衛星携帯電話 | １式 | |

## 3　回線構成

| 名　　称 | 回線数 | 備考 |
|---|---|---|
| １１９番受付回線数 | 4 | ISDN2回線 |
| 携帯１１９番回線数 | 4 | ISDN2回線 |
| 災害状況等自動案内装置回線数 | 2 | |
| 順次指令装置回線数 | 6 | |
| 衛星１１９番回線数 | 2 | |

## 4.無線関係

| 種　別<br>配　備 | 基地局 | 固定局 | 陸上移動局 | | 合計 |
|---|---|---|---|---|---|
| | | | 車載 | 携帯 | |
| 消防署 | 1 | 1 | 25 | 35 | 62 |
| 第一分署 | | | 4 | 7 | 11 |
| 第二分署 | | | 4 | 9 | 13 |
| 第三分署 | | | 4 | 7 | 11 |
| 中継局 | 1 | 1 | | | 2 |
| 前進基地 | 1 | | | | 1 |
| 合計 | 3 | 2 | 37 | 58 | 100 |

# 無　線　設　備　状　況

（平成21年 4月 1日現在）

| 配置 | 種別 | 空中線電力 | 呼出名称 | | 取付車 | 装備周波数 1 | 2 | 3 | 4 | 5 | 6 | 7 | 中継波 |
|---|---|---|---|---|---|---|---|---|---|---|---|---|---|
| 消防署 | 基地 | 10W | やわたはましょうぼう | | | ○ | ○ | ○ | | ○ | ○ | | |
| | 固定 | 1W | やわたはましょうぼう | | | | | | | | | | ○ |
| | 車載 | 10W | 〃 | 1 | 1号車 | ○ | ○ | ○ | ○ | ○ | ○ | ○ | |
| | 〃 | 〃 | 〃 | 2 | 2号車 | ○ | ○ | ○ | | ○ | ○ | ○ | |
| | 〃 | 〃 | 〃 | 3 | 3号車 | ○ | ○ | ○ | ○ | | | ○ | |
| | 〃 | 〃 | 〃 | 4 | 予備 | ○ | ○ | | | | | | |
| | 〃 | 〃 | 〃 | 5 | 本部積載車 | ○ | ○ | | | | | | |
| | 〃 | 〃 | 〃 | 6 | 予備 | ○ | ○ | | | | | | |
| | 〃 | 〃 | 〃 | 8 | はしご車 | ○ | ○ | ○ | | | | ○ | |
| | 〃 | 〃 | 〃 | 10 | 救助工作車 | ○ | ○ | ○ | ○ | | | ○ | |
| | 〃 | 〃 | 〃 | 72 | 防火指導車2 | ○ | ○ | ○ | | | | ○ | |
| | 〃 | 〃 | 〃 | 73 | 防災車1 | ○ | ○ | | | | | | |
| | 〃 | 〃 | 〃 | 76 | 予備 | ○ | ○ | | | | | | |
| | 〃 | 〃 | 〃 | 79 | 指揮車 | ○ | ○ | ○ | ○ | ○ | ○ | ○ | |
| | 〃 | 〃 | やわたはまほんぶきゅうきゅう | 1 | 本部救急1 | ○ | ○ | ○ | ○ | ○ | ○ | ○ | |
| | 〃 | 〃 | 〃 | 2 | 本部救急2 | ○ | ○ | ○ | ○ | | | | |
| | 〃 | 〃 | 〃 | 3 | 予備 | ○ | ○ | | | | | ○ | |
| | 〃 | 〃 | 〃 | 5 | 予備 | ○ | ○ | | | | | | |
| | 〃 | 〃 | やわたはましょうぼうだん | 1 | 予備 | ○ | ○ | ○ | ○ | ○ | ○ | | |
| | 携帯 | 5W | やわたはましょうぼう | 41 | | ○ | ○ | ○ | ○ | ○ | | ○ | |
| | 〃 | 1W | やわたはましょうぼう | 42 | | ○ | ○ | | ○ | | | | |
| | 〃 | 5W | 〃 | 43 | | ○ | ○ | ○ | ○ | ○ | | ○ | |
| | 〃 | 1W | 〃 | 44 | | ○ | ○ | | | | | | |
| | 〃 | 〃 | 〃 | 45 | | ○ | ○ | | | | | | |
| | 〃 | 5W | 〃 | 46 | | ○ | ○ | ○ | ○ | ○ | ○ | | |
| | 〃 | 1W | 〃 | 47 | | ○ | ○ | ○ | ○ | | | | |
| | 〃 | 5W | 〃 | 48 | | ○ | ○ | ○ | ○ | ○ | ○ | | |
| | 〃 | 1W | 〃 | 49 | | ○ | ○ | | | | | | |
| | 〃 | 〃 | 〃 | 50 | | ○ | ○ | | | | | | |
| | 〃 | 〃 | 〃 | 51 | | ○ | ○ | ○ | ○ | | | | |
| | 〃 | 5W | 〃 | 52 | | ○ | ○ | ○ | ○ | ○ | | ○ | |
| | 〃 | 1W | 〃 | 53 | | ○ | ○ | ○ | ○ | | | | |
| | 〃 | 5W | 〃 | 54 | | ○ | ○ | | ○ | | | | |

| 配置 | 種別 | 空中線電力 | 呼出名称 | 取付車 | 装備周波数 | | | | | | | |
|---|---|---|---|---|---|---|---|---|---|---|---|---|
| | | | | | 1 | 2 | 3 | 4 | 5 | 6 | 7 | 中継波 |
| 第一分署 | 車載 | 10W | やわたはましょうぼう 11 | ポンプ車 | ○ | ○ | ○ | ○ | | | ○ | |
| | 〃 | 〃 | 〃 12 | 広報車 | ○ | ○ | | | | | | |
| | 〃 | 〃 | やわたはまきゅうきゅう 1 | 救急車 | ○ | ○ | ○ | ○ | | | ○ | |
| | 携帯 | 5W | やわたはましょうぼう 101 | | ○ | ○ | ○ | ○ | ○ | ○ | | |
| | 〃 | 〃 | 〃 102 | | ○ | ○ | ○ | ○ | ○ | ○ | | |
| | 〃 | 1W | 〃 103 | | ○ | ○ | | | | | | |
| 第二分署 | 車載 | 10W | 〃 21 | ポンプ車 | ○ | ○ | ○ | ○ | ○ | ○ | ○ | |
| | 〃 | 〃 | 〃 22 | 広報車 | ○ | ○ | | | | | ○ | |
| | 〃 | 〃 | やわたはまきゅうきゅう 2 | 救急車 | ○ | ○ | | | | | ○ | |
| | 携帯 | 5W | やわたはましょうぼう 201 | | ○ | ○ | ○ | ○ | | | | |
| | 〃 | 〃 | 〃 202 | | ○ | ○ | | | | | | |
| | 〃 | 〃 | 〃 203 | | ○ | ○ | ○ | ○ | ○ | | ○ | |
| | 〃 | 〃 | 〃 204 | | ○ | ○ | ○ | ○ | ○ | | ○ | |
| 第三分署 | 車載 | 10W | 〃 31 | ポンプ車 | ○ | ○ | ○ | ○ | ○ | ○ | | |
| | 〃 | 〃 | 〃 32 | 広報車 | ○ | ○ | | | | | | |
| | 〃 | 〃 | やわたはまきゅうきゅう 3 | 救急車 | ○ | ○ | ○ | ○ | | | | |
| | 携帯 | 5W | やわたはましょうぼう 301 | | ○ | ○ | | | | | | |
| | 〃 | 〃 | 〃 302 | | ○ | ○ | ○ | ○ | ○ | ○ | | |
| | 〃 | 〃 | 〃 303 | | ○ | ○ | ○ | ○ | ○ | ○ | | |
| 中継局 | 基地 | 10W | やわたはましょうぼうみさき | | ○ | ○ | | | | | | |
| | 固定 | 1W | 〃 | | | | | | | | | ○ |
| 前進基地 | | 10W | やわたはましょうぼうどうどうやま | | ○ | | | | | | ○ | |

装備周波数と型式

| | | | | |
|---|---|---|---|---|
| チャンネル | 1 | 市町村波1 | F3E | 151.43MHz |
| | 2 | 県波 | F3E | 152.81MHz |
| | 3 | 全国波1 | F3E | 150.73MHz |
| | 4 | 宇和海防災 | F3E | 158.35MHz |
| | 5 | 全国波2 | F3E | 148.75MHz |
| | 6 | 全国波3 | F3E | 154.15MHz |
| | 7 | 市町村波2 | F3E | 146.30MHz |
| | | 中継波 | F3E | 153.43MHz |

# 無　線　設　備　状　況(原子力防災無線)

(平成21年4月1日現在)

| 配置 | 種別 | 空中線電力 | 呼出名称 | 取付車 | 装備周波数 | | | | | | | |
|---|---|---|---|---|---|---|---|---|---|---|---|---|
| | | | | | 1 | 2 | 3 | 4 | 5 | 6 | 7 | 中継波 |
| 第一 | 車載 | 10W | やわたはましょうぼう 13 | 消防12 | ○ | ○ | ○ | ○ | ○ | ○ | ○ | |
| 第二 | 〃 | 〃 | 〃 23 | 消防22 | ○ | ○ | ○ | ○ | ○ | ○ | ○ | |
| 第三 | 〃 | 〃 | 〃 33 | 消防32 | ○ | ○ | ○ | ○ | ○ | ○ | ○ | |
| 本署 | 〃 | 〃 | 〃 81 | 防火指導車2 | ○ | ○ | ○ | ○ | ○ | ○ | ○ | |
| 〃 | 〃 | 〃 | 〃 82 | 指揮車 | ○ | ○ | ○ | ○ | ○ | ○ | ○ | |
| 〃 | 〃 | 〃 | 〃 83 | 水難救助車 | ○ | ○ | ○ | ○ | ○ | ○ | ○ | |
| 〃 | 〃 | 〃 | 〃 84 | 原防災車1 | ○ | ○ | ○ | ○ | ○ | ○ | ○ | |
| 〃 | 〃 | 〃 | 〃 85 | 原防災車2 | ○ | ○ | ○ | ○ | ○ | ○ | ○ | |
| 〃 | 〃 | 〃 | 〃 86 | 原防災車3 | ○ | ○ | ○ | ○ | ○ | ○ | ○ | |
| 〃 | 〃 | 〃 | 〃 87 | 原子力積載車 | ○ | ○ | ○ | ○ | ○ | ○ | ○ | |
| 〃 | 〃 | 〃 | 〃 88 | 原防災車5 | ○ | ○ | ○ | ○ | ○ | ○ | ○ | |
| 〃 | 携帯 | 5W | 〃 801 | | ○ | ○ | ○ | ○ | ○ | ○ | ○ | |
| 〃 | 〃 | 〃 | 〃 802 | | ○ | ○ | ○ | ○ | ○ | ○ | ○ | |
| 〃 | 〃 | 〃 | 〃 803 | | ○ | ○ | ○ | ○ | ○ | ○ | ○ | |
| 〃 | 〃 | 〃 | 〃 804 | | ○ | ○ | ○ | ○ | ○ | ○ | ○ | |
| 第一 | 〃 | 〃 | 〃 805 | | ○ | ○ | ○ | ○ | ○ | ○ | ○ | |
| 第二 | 〃 | 〃 | 〃 806 | | ○ | ○ | ○ | ○ | ○ | ○ | ○ | |
| 第三 | 〃 | 〃 | 〃 807 | | ○ | ○ | ○ | ○ | ○ | ○ | ○ | |
| 本署 | 〃 | 〃 | 〃 808 | | ○ | ○ | ○ | ○ | ○ | ○ | ○ | |
| 〃 | 〃 | 〃 | 〃 809 | | ○ | ○ | ○ | ○ | ○ | ○ | ○ | |
| 〃 | 〃 | 〃 | 〃 810 | | ○ | ○ | ○ | ○ | ○ | ○ | ○ | |
| 〃 | 〃 | 〃 | 〃 811 | | ○ | ○ | ○ | ○ | ○ | ○ | ○ | |
| 第一 | 〃 | 〃 | 〃 812 | | ○ | ○ | ○ | ○ | ○ | ○ | ○ | |
| 第二 | 〃 | 〃 | 〃 813 | | ○ | ○ | ○ | ○ | ○ | ○ | ○ | |
| 第三 | 〃 | 〃 | 〃 814 | | ○ | ○ | ○ | ○ | ○ | ○ | ○ | |
| 本署 | 〃 | 〃 | 〃 815 | | ○ | ○ | ○ | ○ | ○ | ○ | ○ | |
| 〃 | 〃 | 〃 | 〃 816 | | ○ | ○ | ○ | ○ | ○ | ○ | ○ | |
| 〃 | 〃 | 〃 | 〃 817 | | ○ | ○ | ○ | ○ | ○ | ○ | ○ | |
| 〃 | 〃 | 〃 | 〃 818 | | ○ | ○ | ○ | ○ | ○ | ○ | ○ | |
| 〃 | 〃 | 〃 | 〃 819 | | ○ | ○ | ○ | ○ | ○ | ○ | ○ | |
| 〃 | 〃 | 〃 | 〃 820 | | ○ | ○ | ○ | ○ | ○ | ○ | ○ | |
| 第一 | 〃 | 〃 | 〃 821 | | ○ | ○ | ○ | ○ | ○ | ○ | ○ | |
| 第二 | 〃 | 〃 | 〃 822 | | ○ | ○ | ○ | ○ | ○ | ○ | ○ | |

| 配置 | 種別 | 空中線電力 | 呼出名称 | 取付車 | 装備周波数 | | | | | | | |
|---|---|---|---|---|---|---|---|---|---|---|---|---|
| | | | | | 1 | 2 | 3 | 4 | 5 | 6 | 7 | 中継波 |
| 第二 | 携帯 | 5W | やわたはましょうぼう 823 | | ○ | ○ | ○ | ○ | ○ | ○ | ○ | |
| 第三 | 〃 | 〃 | 〃 824 | | ○ | ○ | ○ | ○ | ○ | ○ | ○ | |
| 本署 | 〃 | 〃 | 〃 825 | | ○ | ○ | ○ | ○ | ○ | ○ | ○ | |
| 〃 | 〃 | 〃 | 〃 826 | | ○ | ○ | ○ | ○ | ○ | ○ | ○ | |
| 〃 | 〃 | 〃 | 〃 827 | | ○ | ○ | ○ | ○ | ○ | ○ | ○ | |
| 〃 | 〃 | 〃 | 〃 828 | | ○ | ○ | ○ | ○ | ○ | ○ | ○ | |
| 〃 | 〃 | 〃 | 〃 829 | | ○ | ○ | ○ | ○ | ○ | ○ | ○ | |
| 〃 | 〃 | 〃 | 〃 830 | | ○ | ○ | ○ | ○ | ○ | ○ | ○ | |
| 〃 | 〃 | 〃 | 〃 831 | | ○ | ○ | ○ | ○ | ○ | ○ | ○ | |
| 第一 | 〃 | 〃 | 〃 832 | | ○ | ○ | ○ | ○ | ○ | ○ | ○ | |
| 第二 | 〃 | 〃 | 〃 833 | | ○ | ○ | ○ | ○ | ○ | ○ | ○ | |
| 第三 | 〃 | 〃 | 〃 834 | | ○ | ○ | ○ | ○ | ○ | ○ | ○ | |

装備周波数と型式

| | | | | |
|---|---|---|---|---|
| チャンネル | 1 | 市町村波1 | F3E | 151.43MHz |
| | 2 | 県波 | F3E | 152.81MHz |
| | 3 | 全国波1 | F3E | 150.73MHz |
| | 4 | 宇和海防災 | F3E | 158.35MHz |
| | 5 | 全国波2 | F3E | 148.75MHz |
| | 6 | 全国波3 | F3E | 154.15MHz |
| | 7 | 市町村波2 | F3E | 146.30MHz |
| | | 中継波 | F3E | 153.43MHz |

# 消　防　ポ　ン　プ　及　び　車　両

（平成20年 4月 1日現在）

| 所属 | 車　両　名 | 車　名 | 排気量 | 級　別 | 年式 | 主 な 積 載 用 具 |
|---|---|---|---|---|---|---|
| 本署 | １号車<br>（1500L水槽付タンク車<br>高圧ﾎﾟﾝﾌﾟ付） | 三　菱 | ﾃﾞｨｰｾﾞﾙ<br>8200cc | A-2 | H5 | ３連梯子・かぎ付梯子・空気呼吸器・エンジンカッター・可燃性ガス検知器・発電機 |
| | ２号車<br>（1500L水槽付タンク車<br>高圧ポンプ・薬剤装置付） | 三　菱 | ﾃﾞｨｰｾﾞﾙ<br>8200cc | A-1 | H14 | ３連梯子・空気呼吸器・自動巻取式高圧ホース |
| | ３号車 | 三　菱 | ﾃﾞｨｰｾﾞﾙ<br>4210cc | A-2 | H5 | ２連梯子・空気呼吸器・Ｄ１ポンプ・ジェットシューター・チェーンソー |
| | 本部積載車 | トヨタ | ガソリン<br>1810cc | | H3 | 可搬ポンプ・Ｄ１ポンプ・チェーンソー・ジェットシューター |
| | はしご車 | 三　菱 | ﾃﾞｨｰｾﾞﾙ<br>11140cc | 30m級 | S62 | 空気呼吸器・かぎ付梯子・緩降機・耐電棒絶縁用具・救助幕 |
| | 救助工作車<br>（ウインチ・クレーン<br>照明付） | 三　菱 | ﾃﾞｨｰｾﾞﾙ<br>7540cc | B-Ⅱ型 | H3 | 空気呼吸器・酸素呼吸器・空気式救助マット・エアソー・油圧ジャッキ・油圧スプレッターカッター・３連梯子・かぎ付梯子・削岩機・バスケット担架・ガス溶断器・特殊防火衣・簡易画像探査装置 |
| | 水難救助車 | 三　菱 | ﾃﾞｨｰｾﾞﾙ<br>4890cc | | H19 | 空気ボンベ・ＢＣＤ・フィン・マスク・ナイフ・ウェットスーツ・ブーツ・シュノーケル・レギュレター・水中ライト |
| | 指揮車 | トヨタ | ﾃﾞｨｰｾﾞﾙ<br>2980cc | | H9 | 現場指揮本部用一式・空気呼吸器・一眼レフカメラ |
| | 本部救急車１ | トヨタ | ガソリン<br>2690cc | 高規格 | H21 | 気道確保用資器材一式・半自動式除細動器救急伝送装置一式・バックボード |
| | 本部救急車２ | トヨタ | ガソリン<br>3960cc | 高規格 | H7 | 気道確保用資器材一式・半自動式除細動器ＡＥＤ・輸液用資器材一式・バックボード |
| | 防火指導車 | トヨタ | ガソリン<br>1490cc | | H9 | 火災原因調査一式・拡声器 |
| | 訓練指導車 | マツダ | ﾃﾞｨｰｾﾞﾙ<br>2490cc | | H13 | １１９番通報訓練装置・発電機・水消火器 |

| 所属 | 車　両　名 | 車　名 | 排気量 | 級　別 | 年式 | 主 な 積 載 用 具 |
|---|---|---|---|---|---|---|
| 第一分署 | ポンプ車<br>（８１０L水槽付） | 三　菱 | ﾃﾞｨｰｾﾞﾙ<br>4560cc | A-2 | H8 | ２連梯子・空気呼吸器・複合型ガス検知器発電機・エンジンカッター・チルホール・コンビツール一式 |
| | 救急車 | ニッサン | ガソリン<br>3490cc | 高規格 | H13 | 気道確保用資器材一式・半自動式除細動器ＡＥＤ・輸液用資器材一式・救急伝送装置一式・バックボード |
| | 広報車 | トヨタ | ガソリン<br>1450cc | | H4 | ホースブリッジ・拡声器 |
| 第二分署 | ポンプ車<br>（８００L水槽付） | 三　菱 | ﾃﾞｨｰｾﾞﾙ<br>4560cc | A-2 | H9 | ２連梯子・空気呼吸器・複合型ガス検知器発電機・エンジンカッター・バスケット担架・スプレッターカッター・チェーンソー |
| | 救急車 | トヨタ | ガソリン<br>3370cc | 高規格 | H17 | 気道確保用資器材一式・半自動式除細動器ＡＥＤ・輸液用資器材一式・救急伝送装置一式・バックボード |
| | 広報車 | トヨタ | ガソリン<br>1490cc | | H13 | ホースブリッジ・拡声器 |
| 第三分署 | ポンプ車<br>（８００L水槽付） | 三　菱 | ﾃﾞｨｰｾﾞﾙ<br>4560cc | A-2 | H11 | ２連梯子・空気呼吸器・複合型ガス検知器発電機・エンジンカッター・チルホール |
| | 救急車 | トヨタ | ガソリン<br>2690cc | 高規格 | H18 | 気道確保用資器材一式・半自動式除細動器ＡＥＤ・輸液用資器材一式・救急伝送装置一式・バックボード |
| | 広報車 | トヨタ | ガソリン<br>1490cc | | H12 | 空気呼吸器・ホースブリッジ・拡声器 |

# 保 有 機 械 器 具 一 覧 表

（平成21年 4月 1日現在）

| 種別 | | 消防署 | 第一分署 | 第二分署 | 第三分署 | 合計 |
|---|---|---|---|---|---|---|
| 救助用器具 | かぎ付はしご | 3 | | | | 3 |
| | 三連はしご | 3 | | | | 3 |
| | 空気式救助マット | 2 | | | | 2 |
| | 救命索発射銃 | 2 | | | | 2 |
| | サバイバースリング又は救助用縛帯 | 7 | 3 | 3 | 3 | 16 |
| | 油圧ジャッキ | 1 | | | | 1 |
| | 可搬ウインチ | 2 | 1 | 1 | 1 | 5 |
| | マット型空気ジャッキ | 1 | | | | 1 |
| | 大型油圧スプレッダー | 1 | | | | 1 |
| | 油圧スプレッダー | | 1 | 1 | 1 | 3 |
| | エンジンカッター | 1 | 1 | 1 | 1 | 4 |
| | ガス溶断機 | 1 | | | | 1 |
| | チェーンソー | 3 | 1 | 1 | 1 | 6 |
| | 鉄線カッター | 5 | 1 | 1 | 2 | 9 |
| | 空気鋸 | 1 | | | | 1 |
| | 大型油圧切断機 | 1 | | | | 1 |
| | 油圧切断機 | | 1 | 1 | 1 | 3 |
| | 万能斧 | 8 | 1 | 2 | 2 | 13 |
| | ハンマドリル | 1 | | | | 1 |
| | 登山器具一式 | 1 | | | | 1 |
| | バスケット型タンカ | 1 | 1 | 1 | 1 | 4 |
| | 簡易画像探索機 | 1 | | | | 1 |
| 消火用器具 | はしご（三連・かぎ付を除く） | 3 | 1 | 1 | 2 | 7 |
| | ホース 50㎜ | 150 | 30 | 30 | 30 | 240 |
| | ホース 65㎜ | 100 | 30 | 30 | 30 | 190 |
| | ノズル・管そう 50㎜ | 21 | 4 | 4 | 4 | 33 |
| | ノズル・管そう 65㎜ | 7 | 1 | | | 8 |
| | 高圧用ノズル | 2 | | | | 2 |
| | 背負器 | 18 | 3 | 7 | 6 | 34 |
| | 絡車 | 4 | 1 | 1 | 1 | 7 |
| | ジェットシューター | 10 | 3 | 3 | 3 | 19 |
| | トビ口 | 11 | 2 | 4 | 2 | 19 |
| | 掛矢 | 4 | 1 | 1 | 1 | 7 |
| | 斧 | 4 | 1 | 1 | 1 | 7 |

| 種別 | | 消防署 | 第一分署 | 第二分署 | 第三分署 | 合計 |
|---|---|---|---|---|---|---|
| 保護用器具 | 空気呼吸器 | 7 | | 1 | 1 | 9 |
| | 酸素呼吸器 | 4 | | | | 4 |
| | 耐電手袋 | 9 | 1 | 1 | 1 | 12 |
| | 耐電長靴 | 6 | 1 | 1 | 1 | 9 |
| | 耐電衣 | 2 | | | | 2 |
| | 耐電ズボン | 2 | | | | 2 |
| | 耐熱服 | 1 | | | | 1 |
| | 放射線防護服 | 2 | | | | 2 |
| | 送排風機 | 1 | | | | 1 |
| 水難救助用器具 | 潜水器具 | 12 | | | | 12 |
| | 救命胴衣 | 5 | 2 | 2 | 2 | 11 |
| | 水中投光器 | 12 | | | | 12 |
| | 救命浮環 | 3 | 1 | 1 | 2 | 7 |
| | 浮標 | 3 | 1 | 1 | | 5 |
| | 救命ボート | 1 | | | | 1 |
| 測定用器具 | 可燃性ガス測定器 | 1 | 1 | 1 | 1 | 4 |
| | 有毒ガス測定器 | 1 | 1 | 1 | 1 | 4 |
| | 酸素濃度測定器 | 1 | 1 | 1 | 1 | 4 |
| | 放射線測定器 | 1 | | | | 1 |
| 泡消火薬剤 | たん白泡消火薬剤 | 0.34kl | | | | 0.34kl |
| | 合成界面活性剤泡消火薬剤 | 0.58kl | 0.12kl | 0.12kl | 0.10kl | 0.92kl |
| | クラスA泡消火剤 | 0.06kl | | | | 0.06kl |
| 緊急援助隊用具 | 野営資機材一式 | 1 | | | | 1 |
| その他 | 投光器 | 9 | 1 | 1 | 2 | 13 |
| | 携帯投光器 | 30 | 5 | 5 | 8 | 48 |
| | 発電機 | 6 | 2 | 2 | 2 | 12 |
| | テント | 7 | | | 1 | 8 |

# 原子力防災資機材配備状況表

（平成21年4月 1日現在）

| 資機材名 | | 署別 | 本　　署 | 第一分署 | 第二分署 | 第三分署 | 合　計 |
|---|---|---|---|---|---|---|---|
| 防護用 | 防　護　服 | 簡易防護服 | 72 着 | 40 着 | 60 着 | 15 着 | 187 着 |
| | | 化学防護手袋 | 35 個 | 20 個 | 30 個 | 15 個 | 100 個 |
| | | 簡易防護シューズカバー | 85 組 | 40 組 | 60 組 | 15 組 | 200 組 |
| | | 化学防護服 | 12 着 | | | | 12 着 |
| | | 化学防護服オーバーグローブ | 12 双 | | | | 12 双 |
| | | 化学防護服点検資器材 | アルミケース1セット | | | | アルミケース1セット |
| | | 放射能防護耐熱服 | 4 着 | | | | 4 着 |
| | 呼吸保護具 | 防護マスク | 20 個 | 5 個 | 62 個 | | 87 個 |
| | | カートリッジ | 40 個 | 10 個 | 124 個 | | 174 個 |
| | | 空気呼吸器 | 36 基 | 8 基 | 8 基 | 8 基 | 60 基 |
| | | 面体予備 | 19 個 | 7 個 | 7 個 | 7 個 | 40 個 |
| | | 30Mpaボンベ | 47 器 | 8 器 | 8 器 | 8 器 | 71 器 |
| | | ボンベ時充填コンプレッサー | 1 機 | | | | 1 機 |
| | | 空気呼吸器保管庫 | 5 個 | | | | 5 個 |
| | | RI防護服着装時トランシーバ | 3 組 | | | | 3 組 |
| 測定機器 | 個人被爆線量計 | TLD | 40 個 | 10 個 | 150 個 | | 200 個 |
| | | 警報器付ポケット線量計 | S　V　7 | | | | |
| | | | 38 個 | 10 個 | 52 個 | | 100 個 |
| | 身体表面汚染測定器 | GMサーベイメータ | 6 器 | 1 機 | 3 器 | | 10 器 |
| | 線量率測定器 | γ線用シンチレーションサーベイメーター | 1 器 | | 1 器 | | 2 器 |
| | 空間γ線測定器 | 電離箱式サーベイメーター | 1 器 | 1 機 | 1 器 | | 3 器 |
| その他 | 発　電　機 | | 2 台 | 1 台 | 1 台 | 1 台 | 5 台 |
| | ハンドマイク | | 18 器 | 4 器 | 4 器 | 4 器 | 30 器 |
| | ポータブル型無線機 | | 8 機 | 1 機 | 1 機 | 1 機 | 11 機 |
| | 携帯型無線機 | | 21 機 | 4 機 | 5 機 | 4 機 | 34 機 |
| | 資機材収納棚 | | 1 個 | | | | 1 個 |
| | パソコン | | 2 台 | | | | 2 台 |
| | デジタルカメラ | | 1 台 | | | | 1 台 |
| | デジタルHDビデオカメラ | | 1 台 | | | | 1 台 |
| | エアーテント | | 1 式 | | | | 1 式 |
| | 除染テント | | 1 式 | | | | 1 式 |
| | 要援護者搬送階段避難器具 | | 2 台 | 1 台 | 1 台 | | 4 台 |
| | トランシーバー | | 22 機 | 6 機 | 6 機 | 6 機 | 40 機 |
| | 衛星携帯電話 | | 1 式 | | | | 1 式 |
| | 広報車用CDラジカセ | | | | 1 台 | | 1 台 |
| | 吹き流し | | 1 式 | | | | 1 式 |
| | 警戒区域設定用パイロン | | 15 個 | 2 個 | 2 個 | 2 個 | 21 個 |
| | パイロン連結棒 | | 17 本 | 1 本 | 1 本 | 1 本 | 20 本 |
| | 外傷モデルキット | | 1 式 | | | | 1 式 |
| | トリアージシート | | 3 枚 | | | | 3 枚 |
| | 災害多人数用救急箱 | | 1 式 | | | | 1 式 |
| 車両 | 原子力防災車1（バス） | | 1 台 | | | | 1 台 |
| | 原子力防災車2（ワゴン） | | 1 台 | | | | 1 台 |
| | 原子力防災車3（乗用車） | | 1 台 | | | | 1 台 |
| | 原子力防災車4（トラック） | | 1 台 | | | | 1 台 |
| | 原子力防災車5（ワゴン） | | 1 台 | | | | 1 台 |

# 消　防　水　利　施　設

（平成２１年４月１日現在）

| | 所在地 / 管径mm | 八幡浜市 | 伊方町 | 西予市三瓶町 | 合計 |
|---|---|---|---|---|---|
| 消火栓 | 300 | 10 | 0 | 8 | 18 |
| | 250 | 17 | 0 | 0 | 17 |
| | 200 | 89 | 13 | 25 | 127 |
| | 150 | 138 | 57 | 46 | 241 |
| | 125 | 7 | 10 | 1 | 18 |
| | 100 | 213 | 293 | 90 | 596 |
| | 75 | 181 | 617 | 96 | 894 |
| | 75未満 | 11 | 11 | 85 | 107 |
| | 合計 | 666 | 1,001 | 351 | 2,018 |
| 貯水槽 | 所在地 / 容量㎥ | 八幡浜市 | 伊方町 | 西予市三瓶町 | 合計 |
| | 120以上 | 2 | 2 | | 4 |
| | 50～120 | 16 | 42 | 22 | 80 |
| | 45 | 21 | 5 | 3 | 29 |
| | 40 | 41 | 18 | 11 | 70 |
| | 20～40 | 69 | 15 | 5 | 89 |
| | 20 | 85 | 2 | 0 | 87 |
| | 20未満 | 30 | 6 | 3 | 39 |
| | 合計 | 264 | 90 | 44 | 398 |
| その他 | プール | 28 | 5 | 4 | 37 |
| | 池 | 1 | 2 | 4 | 7 |

# 火　　災　　編

# 管内火災概況

| 区別 | | 単位 | 平成20年 | 平成19年 | 前年との比較 |
|---|---|---|---|---|---|
| 出火件数 | | 件 | 28 | 31 | -3 |
| 内訳 | 建物 | 件 | 18 | 20 | -2 |
| | 林野 | 件 | 2 | 0 | 2 |
| | 車両 | 件 | 1 | 1 | 0 |
| | 船舶 | 件 | 1 | 0 | 1 |
| | 航空機 | 件 | 0 | 0 | 0 |
| | その他 | 件 | 6 | 10 | -4 |
| 損害額 | | 千円 | 38,574 | 52,552 | -13,978 |
| 内訳 | 建物 | 千円 | 38,173 | 51,819 | -13,646 |
| | 林野 | 千円 | 0 | 0 | 0 |
| | 車両 | 千円 | 8 | 643 | -635 |
| | 船舶 | 千円 | 178 | 0 | 178 |
| | 航空機 | 千円 | 0 | 0 | 0 |
| | その他 | 千円 | 215 | 90 | 125 |
| 焼損棟数 | | 棟 | 30 | 29 | 1 |
| 内訳 | 全焼 | 棟 | 7 | 11 | -4 |
| | 半焼 | 棟 | 2 | 3 | -1 |
| | 部分焼 | 棟 | 12 | 5 | 7 |
| | ぼや | 棟 | 9 | 10 | -1 |
| 建物焼損床面積 | | ㎡ | 623 | 1,143 | -520 |
| 建物焼損表面積 | | ㎡ | 76 | 35 | 41 |
| 林野焼損面積 | | a | 2 | 0 | 2 |
| 死者 | | 人 | 0 | 3 | -3 |
| 負傷者 | | 人 | 4 | 4 | 0 |
| 罹災世帯数 | | 世帯 | 18 | 21 | -3 |
| 罹災人員 | | 人 | 42 | 38 | 4 |
| 建物1件平均焼損床面積 | | ㎡ | 35 | 57 | -22 |
| 林野1件平均焼損面積 | | a | 1 | 0 | 1 |
| 火災1件平均損害額 | | 千円 | 1,378 | 1,695 | -317 |
| 1日平均損害額 | | 千円 | 106 | 144 | -38 |
| 建物1件平均損害額 | | 千円 | 2,121 | 2,951 | -830 |
| 一世帯当り損害額 | | 円 | 1,488 | 2,020 | -532 |
| 住民1人当り損害額 | | 円 | 632 | 846 | -214 |

平成20年3月31日現在

八幡浜地区の人口

61,028 人

八幡浜地区の世帯数

25,923 世帯

平成19年3月31日現在

八幡浜地区の人口

62,096 人

八幡浜地区の世帯数

26,020 世帯

※ 各表の数値は、表示単位未満を四捨五入しているため、計の数値がその内訳を合算した数値と一致しない場合があります。

# 平成２０年管内（市町別）火災概況

| 市町別 | | | 八幡浜市 | 伊方町 | 西予市三瓶町 | 合計 |
|---|---|---|---|---|---|---|
| 出火件数 | | 件 | 17 | 8 | 3 | 28 |
| 内訳 | 建物 | 件 | 12 | 4 | 2 | 18 |
| | 林野 | 件 | 1 | 1 | 0 | 2 |
| | 車両 | 件 | 0 | 1 | 0 | 1 |
| | 船舶 | 件 | 1 | 0 | 0 | 1 |
| | 航空機 | 件 | 0 | 0 | 0 | 0 |
| | その他 | 件 | 3 | 2 | 1 | 6 |
| 損害額 | | 千円 | 19,997 | 10,412 | 8,165 | 38,574 |
| 内訳 | 建物 | 千円 | 19,614 | 10,398 | 8,161 | 38,173 |
| | 林野 | 千円 | 0 | 0 | 0 | 0 |
| | 車両 | 千円 | 0 | 8 | 0 | 8 |
| | 船舶 | 千円 | 178 | 0 | 0 | 178 |
| | 航空機 | 千円 | 0 | 0 | 0 | 0 |
| | その他 | 千円 | 205 | 6 | 4 | 215 |
| 焼損棟数 | | 棟 | 16 | 11 | 3 | 30 |
| 内訳 | 全焼 | 棟 | 1 | 5 | 1 | 7 |
| | 半焼 | 棟 | 1 | 1 | 0 | 2 |
| | 部分焼 | 棟 | 7 | 4 | 1 | 12 |
| | ぼや | 棟 | 7 | 1 | 1 | 9 |
| 罹災世帯数 | | 世帯 | 13 | 5 | 0 | 18 |
| 内訳 | 全損 | 世帯 | 2 | 1 | 0 | 3 |
| | 半損 | 世帯 | 0 | 0 | 0 | 0 |
| | 小損 | 世帯 | 11 | 4 | 0 | 15 |
| 罹災人員 | | 人 | 29 | 13 | 0 | 42 |
| 内訳 | 全損 | 人 | 7 | 4 | 0 | 11 |
| | 半損 | 人 | 0 | 0 | 0 | 0 |
| | 小損 | 人 | 22 | 9 | 0 | 31 |
| 建物焼損床面積 | | ㎡ | 250 | 200 | 174 | 623 |
| 建物焼損表面積 | | ㎡ | 36 | 8 | 32 | 76 |
| 林野焼損面積 | | a | 2 | 0 | 0 | 2 |
| 死者 | | 人 | 0 | 0 | 0 | 0 |
| 負傷者 | | 人 | 2 | 0 | 2 | 4 |
| 月平均損害額 | | 千円 | 1,666 | 868 | 680 | 6,429 |
| １件平均損害額 | | 千円 | 1,176 | 1,302 | 2,722 | 1,378 |
| 住民1人当り損害額 | | 円 | 493 | 859 | 980 | 632 |
| 出火率（１万人当り） | | 件 | 4.2 | 6.6 | 3.6 | 4.6 |
| H20.3.31 末日現在人口 | | | 40,581 | 12,118 | 8,329 | 61,028 |

# 月別火災種別発生状況

| 種別 / 月別 | 建物火災 | | | | | 林野火災 | | | | 車両・船舶・航空機・その他の火災 | | 死傷者 | | 合計 | |
|---|---|---|---|---|---|---|---|---|---|---|---|---|---|---|---|
| | 件数（件） | 棟数（棟） | 焼損床面積（㎡） | 1件当りの焼損床面積（㎡） | 損害額（千円） | 件数（件） | 焼損面積（a） | 1件当りの焼損面積（a） | 損害額（千円） | 件数（件） | 損害額（千円） | 死者（人） | 負傷者（人） | 件数（件） | 損害額（千円） |
| 1 | 0 | 0 | 0 | 0 | 0 | 0 | 0 | 0 | 0 | 0 | 0 | 0 | 0 | 0 | 0 |
| 2 | 1 | 1 | 0 | 0 | 56 | 0 | 0 | 0 | 0 | そ1 | 205 | 0 | 0 | 2 | 261 |
| 3 | 2 | 4 | 19 | 10 | 299 | 2 | 2 | 1 | 0 | 0 | 0 | 0 | 0 | 4 | 299 |
| 4 | 1 | 1 | 49 | 49 | 2,188 | 0 | 0 | 0 | 0 | そ1 車1 | 8 | 0 | 0 | 3 | 2,196 |
| 5 | 6 | 14 | 316 | 53 | 21,681 | 0 | 0 | 0 | 0 | そ1 | 6 | 0 | 0 | 7 | 21,687 |
| 6 | 3 | 4 | 185 | 62 | 10,454 | 0 | 0 | 0 | 0 | そ1 | 0 | 0 | 0 | 4 | 10,454 |
| 7 | 2 | 3 | 54 | 18 | 3,318 | 0 | 0 | 0 | 0 | 船1 | 178 | 0 | 0 | 3 | 3,496 |
| 8 | 0 | 0 | 0 | 0 | 0 | 0 | 0 | 0 | 0 | 0 | 0 | 0 | 0 | 0 | 0 |
| 9 | 1 | 1 | 0 | 0 | 177 | 0 | 0 | 0 | 0 | 0 | 0 | 0 | 1 | 1 | 177 |
| 10 | 0 | 0 | 0 | 0 | 0 | 0 | 0 | 0 | 0 | そ1 | 4 | 0 | 1 | 1 | 4 |
| 11 | 1 | 1 | 0 | 0 | 0 | 0 | 0 | 0 | 0 | そ1 | 0 | 0 | 1 | 2 | 0 |
| 12 | 1 | 1 | 0 | 0 | 0 | 0 | 0 | 0 | 0 | 0 | 0 | 0 | 1 | 1 | 0 |
| 合計 | 18 | 30 | 623 | 35 | 38,173 | 2 | 2 | 1 | 0 | 車 1<br>船 1<br>そ 6 | 401 | 0 | 4 | 28 | 38,574 |

※　車両・船舶・航空機・その他の火災欄中
船－－－－－船舶火災　　航－－－－－航空機火災　死　者　0　名　　罹災世帯　１８世帯
車－－－－－車両火災　　そ－－－－－その他の火災　負傷者　4　名　　罹災人員　４２名

# 月別建物火災状況

| 区別 / 月別 | 件数 (件) | 焼損棟数（棟） | | | | | 焼損床面積（㎡） | | | | | 損害額（千円） | | |
|---|---|---|---|---|---|---|---|---|---|---|---|---|---|---|
| | | 全焼 | 半焼 | 部分焼 | ぼや | 合計 | 全焼 | 半焼 | 部分焼 | ぼや | 合計 | 建物 | 内容物等 | 合計 |
| 1 | 0 | | | | | 0 | | | | | 0 | 0 | 0 | 0 |
| 2 | 1 | | | | 1 | 1 | | | | | 0 | | 56 | 56 |
| 3 | 2 | 1 | 1 | | 2 | 4 | 12 | 6 | | 1 | 19 | 272 | 27 | 299 |
| 4 | 1 | | | 1 | | 1 | | | 49 | | 49 | 537 | 1651 | 2,188 |
| 5 | 6 | 5 | | 7 | 2 | 14 | 304 | | 12 | | 316 | 19,273 | 2408 | 21,681 |
| 6 | 3 | 1 | | 2 | 1 | 4 | 173 | | 12 | | 185 | 10,442 | 12 | 10,454 |
| 7 | 2 | | 1 | 1 | 1 | 3 | | 54 | | | 54 | 2,888 | 430 | 3,318 |
| 8 | 0 | | | | | 0 | | | | | 0 | 0 | 0 | 0 |
| 9 | 1 | | | 1 | | 1 | | | | | 0 | 163 | 14 | 177 |
| 10 | 0 | | | | | 0 | | | | | 0 | 0 | 0 | 0 |
| 11 | 1 | | | | 1 | 1 | | | | | 0 | 0 | 0 | 0 |
| 12 | 1 | | | | 1 | 1 | | | | | 0 | 0 | 0 | 0 |
| 合計 | 18 | 7 | 2 | 12 | 9 | 30 | 489 | 60 | 73 | 1 | 623 | 33,575 | 4,598 | 38,173 |

# 月　別　建　物　用　途　別　火　災　発　生　状　況

| 月別 / 用途別 | 1 | 2 | 3 | 4 | 5 | 6 | 7 | 8 | 9 | 10 | 11 | 12 | 合　計 |
|---|---|---|---|---|---|---|---|---|---|---|---|---|---|
| 専　用　住　宅 | | 1 | 1 | | 3 | | 2 | | | | 1 | | 8 |
| 共　同　住　宅 | | | | | | | | | | | | | 0 |
| 倉　庫　・　物　置 | | | 1 | 1 | 3 | | | | | | | 1 | 6 |
| そ　の　他 | | | | | | 3 | | | 1 | | | | 4 |
| 合　計 | 0 | 1 | 2 | 1 | 6 | 3 | 2 | 0 | 1 | 0 | 1 | 1 | 18 |

## 覚知時間別出火件数及び損害額

| 区別<br>時間 | 火災件数<br>（件） | 損害額<br>（千円） |
|---|---|---|
| 0 ～ 1 | | |
| 1 ～ 2 | | |
| 2 ～ 3 | 1 | 2,188 |
| 3 ～ 4 | | |
| 4 ～ 5 | | |
| 5 ～ 6 | 1 | 177 |
| 6 ～ 7 | 2 | 8,169 |
| 7 ～ 8 | 3 | 11,562 |
| 8 ～ 9 | | |
| 9 ～ 10 | 3 | 481 |
| 10 ～ 11 | | |
| 11 ～ 12 | 3 | 2,817 |
| 12 ～ 13 | 1 | 0 |
| 13 ～ 14 | | |
| 14 ～ 15 | 3 | 3,313 |
| 15 ～ 16 | 3 | 211 |
| 16 ～ 17 | 2 | 0 |
| 17 ～ 18 | 1 | 56 |
| 18 ～ 19 | 1 | 63 |
| 19 ～ 20 | 1 | 0 |
| 20 ～ 21 | 1 | 0 |
| 21 ～ 22 | | |
| 22 ～ 23 | 1 | 0 |
| 23 ～ 24 | 1 | 9,537 |
| 合　計 | 28 | 38,574 |

## 曜日別出火件数及び損害額

| 区別<br>曜日 | 件数<br>（件） | 損害額<br>（千円） |
|---|---|---|
| 日曜日 | 7 | 7,900 |
| 月曜日 | 1 | 0 |
| 火曜日 | 2 | 234 |
| 水曜日 | 2 | 523 |
| 木曜日 | 6 | 9,727 |
| 金曜日 | 6 | 19,985 |
| 土曜日 | 4 | 205 |
| 合計 | 28 | 38,574 |

## 覚知別出火件数及び損害額

| 区別<br>覚知別 | 件数<br>（件） | 損害額<br>（千円） |
|---|---|---|
| 火災報知専用電話<br>（加入電話から） | 14 | 27,722 |
| 火災報知専用電話<br>（携帯電話から） | 3 | 2,293 |
| 加　入　電　話<br>（加入電話から） | | |
| 加　入　電　話<br>（携帯電話から） | 1 | 205 |
| 警　察　電　話 | | |
| 駆け付け通報 | | |
| 事　後　聞　知 | 5 | 9 |
| そ　の　他 | 5 | 8,345 |
| 合　　計 | 28 | 38,574 |

## 原因別出火件数、損害額及び順位

| 平　成　２０　年 | | | | 平　成　１９　年 | | | |
|---|---|---|---|---|---|---|---|
| 順位 | 原因別 | 件数 | 損害額（千円） | 順位 | 原因別 | 件数 | 損害額（千円） |
| １位 | こんろ | 5 | 3,374 | １位 | こんろ | 4 | 7,561 |
| ２位 | たき火 | 4 | 43 | ２位 | たばこ | 3 | 6,914 |
| | | | | | ストーブ | 3 | 3,204 |
| | | | | | たき火 | 3 | 82 |

# 年　別　出　火　件　数　状　況

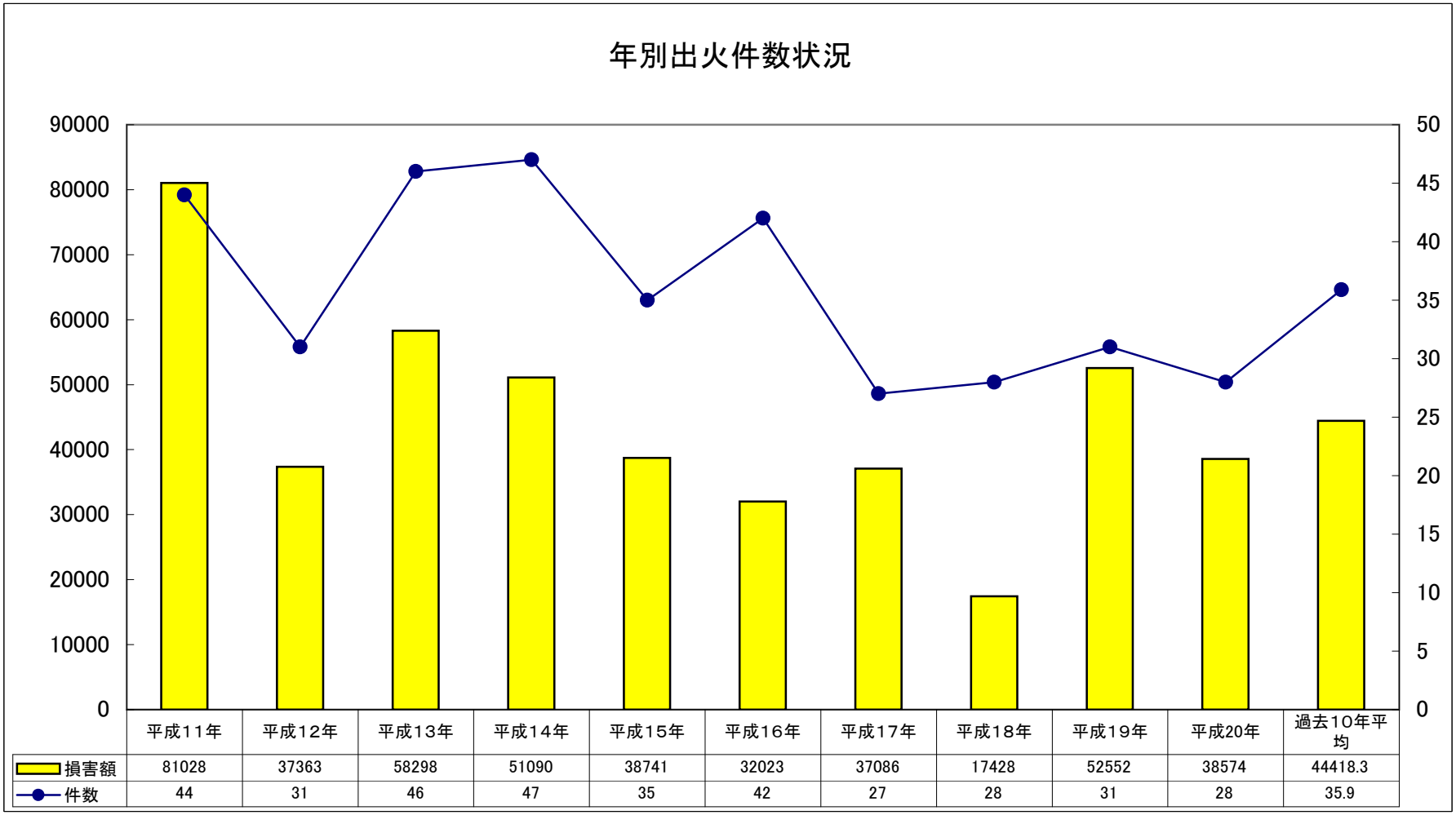


| | 平成11年 | 平成12年 | 平成13年 | 平成14年 | 平成15年 | 平成16年 | 平成17年 | 平成18年 | 平成19年 | 平成20年 | 過去10年平均 |
|---|---|---|---|---|---|---|---|---|---|---|---|
| 損害額 | 81028 | 37363 | 58298 | 51090 | 38741 | 32023 | 37086 | 17428 | 52552 | 38574 | 44418.3 |
| 件数 | 44 | 31 | 46 | 47 | 35 | 42 | 27 | 28 | 31 | 28 | 35.9 |

# 月別原因別火災件数及び損害額

（平成20年1月～12月）

| 原因別 発火源 | 経過 | 着火物 | 1月 | 2月 | 3月 | 4月 | 5月 | 6月 | 7月 | 8月 | 9月 | 10月 | 11月 | 12月 | 件数 / 損害額(千円) |
|---|---|---|---|---|---|---|---|---|---|---|---|---|---|---|---|
| こんろ | その他 | その他 | | 1 | | | | | | | | | | | 1 |
| | | | | 56 | | | | | | | | | | | 56 |
| | 放置する | | | | | | | | 1 | | | | | | 1 |
| | | | | | | | | | 5 | | | | | | 5 |
| | 加熱する | 動植物油類 | | | | | 1 | | | | | | | | 1 |
| | | | | | | | 0 | | | | | | | | 0 |
| | 輻射熱を受け発火する | 板張ベニア | | | | | | | 1 | | | | | | 1 |
| | | | | | | | | | 3,313 | | | | | | 3,313 |
| | 高温物が触れる | 座布団 | | | | | | | | | | | | 1 | 1 |
| | | | | | | | | | | | | | | 0 | 0 |
| たき火 | 火源が動いて接触する | 枯葉 | | | 1 | 1 | | | | | | | | | 2 |
| | | | | | 0 | 0 | | | | | | | | | 0 |
| | 消したはずのものが再燃する | 木材及び木製品 | | | | | 1 | | | | | | | | 1 |
| | | | | | | | 43 | | | | | | | | 43 |
| | 残り火の処理が不充分 | 木切れ | | | | | | 1 | | | | | | | 1 |
| | | | | | | | | 0 | | | | | | | 0 |
| 炭火 | 消したはずのものが再燃する | ごみ屑 | | | 1 | | | | | | | | | | 1 |
| | | | | | 0 | | | | | | | | | | 0 |
| たばこ | 火源が転倒落下する | 衣類 | | | | | | | | | | | 1 | | 1 |
| | | | | | | | | | | | | | 0 | | 0 |
| 焼却炉 | 火の粉が散る遠くへ飛び火する | 木材及び木製品 | | | 1 | | | | | | | | | | 1 |
| | | | | | 299 | | | | | | | | | | 299 |
| 取灰 | 消えたはずのものが再燃する | 枯葉 | | | | | 1 | | | | | | | | 1 |
| | | | | | | | 519 | | | | | | | | 519 |
| 風呂かまど | 火源が転倒落下する | 紙類 | | | | | 1 | | | | | | | | 1 |
| | | | | | | | 63 | | | | | | | | 63 |
| 灯火 | 火源が動いて接触する | 紙製品 | | | | | 1 | | | | | | | | 1 |
| | | | | | | | 11,519 | | | | | | | | 11,519 |
| マッチ・ライター | 放火 | 衣類 | | | | | | 1 | | | | | | | 1 |
| | | | | | | | | 0 | | | | | | | 0 |
| | 引火する | 第一石油類 | | | | | | 1 | | | | | | | 1 |
| | | | | | | | | 2,293 | | | | | | | 2,293 |
| 内燃機関 | 引火する | 第一石油類 | | | | | | | | | | 1 | | | 1 |
| | | | | | | | | | | | | 4 | | | 4 |
| その他 | 摩擦により発熱する | その他 | | | | 1 | | 1 | | | | | | | 2 |
| | | | | | | 8 | | 8,161 | | | | | | | 8,169 |
| | 高温物が触れる | | | | | | | | | | | | | | 0 |
| | | | | | | | | | | | | | | | 0 |
| | 電線が短絡する | 合成樹脂と形成品 | | | | | | | 1 | | | | | | 1 |
| | | | | | | | | | 178 | | | | | | 178 |
| | 考え違いにより使用を誤る | 動植物油類 | | | | | | | | | 1 | | | | 1 |
| | | | | | | | | | | | 177 | | | | 177 |
| 不明 | 不明 | その他 | | 1 | | | | | | | | | | | 1 |
| | | | | 205 | | | | | | | | | | | 205 |
| | | 枯葉 | | | 1 | | | | | | | | | | 1 |
| | | | | | 0 | | | | | | | | | | 0 |
| | | 枯草 | | | | | | | | | | | 1 | | 1 |
| | | | | | | | | | | | | | 0 | | 0 |
| | | 不明 | | | | 1 | 2 | | | | | | | | 3 |
| | | | | | | 2,188 | 9,543 | | | | | | | | 11,731 |
| 合計 | | | 0 | 2 | 4 | 3 | 7 | 4 | 3 | 0 | 1 | 1 | 2 | 1 | 28 |
| | | | 0 | 261 | 299 | 2,196 | 21,687 | 10,454 | 3,496 | 0 | 177 | 4 | 0 | 0 | 38,574 |

# 救　急　編

# 救 急 活 動 一 目 統 計 比 較

| 署別<br>区分 | 全　体 | 本　署 | 第一分署 | 第二分署 | 第三分署 |
|---|---|---|---|---|---|
| 救急出場 | 2267件 | 1222件 | 221件 | 559件 | 265件 |
| 1ヶ月平均 | 188.9件 | 101.8件 | 18.4件 | 46.6件 | 22.1件 |
| 1日平均 | 6.2件 | 3.3件 | 0.6件 | 1.5件 | 0.7件 |
| 時間比 | 3時間52分に<br>1回搬送 | 7時間11分に<br>1回搬送 | 39時間45分に<br>1回搬送 | 15時間43分に<br>1回搬送 | 33時間 9分に<br>1回搬送 |
| 搬送人員 | 2075人 | 1122人 | 201人 | 502人 | 250人 |

# 市町別救急出場状況

| 区分 | | 事故種別 | 火災 | 自然災害 | 水難 | 交通事故 | 労働災害 | 運動競技 | 一般負傷 | 加害 | 自損行為 | 急病 | その他 | | | | 合計 | 不搬送 |
|---|---|---|---|---|---|---|---|---|---|---|---|---|---|---|---|---|---|---|
| | | | | | | | | | | | | | 転院搬送 | 医師搬送 | 資器材搬送 | その他 | | |
| 出場件数 | 八幡浜市 | 八幡浜地区 | | | | 97 | 8 | 14 | 179 | 6 | 13 | 709 | 217 | | | 5 | 1,248 | 103 |
| | | 保内地区 | | | | 32 | 3 | 1 | 63 | | 6 | 224 | 12 | | | 1 | 342 | 51 |
| | 伊方町 | 伊方地区 | | | | 12 | 3 | 2 | 30 | 1 | 4 | 125 | 7 | | | | 184 | 14 |
| | | 瀬戸地区 | | | | 5 | | | 23 | | 1 | 49 | 18 | | | | 96 | 15 |
| | | 三崎地区 | | | | 4 | | | 25 | | | 83 | 23 | | | | 135 | 9 |
| | 西予市 | 三瓶地区 | 2 | | 3 | 21 | 5 | 1 | 32 | 1 | 8 | 156 | 31 | | | | 260 | 21 |
| | その他（管轄外） | | | | | 1 | | | | | | 1 | | | | | 2 | |
| | 合計 | | 2 | | 3 | 172 | 19 | 18 | 352 | 8 | 32 | 1,347 | 308 | | | 6 | 2,267 | 213 |
| 搬送人員 | 八幡浜市 | 八幡浜地区 | | | | 100 | 8 | 13 | 160 | 5 | 12 | 637 | 216 | | | 2 | 1,153 | |
| | | 保内地区 | | | | 33 | 3 | 1 | 56 | | 4 | 188 | 12 | | | | 297 | |
| | 伊方町 | 伊方地区 | | | | 13 | 3 | 2 | 28 | 1 | 4 | 113 | 7 | | | | 171 | |
| | | 瀬戸地区 | | | | 7 | | | 20 | | 1 | 43 | 14 | | | | 85 | |
| | | 三崎地区 | | | | 2 | | | 25 | | | 76 | 23 | | | | 126 | |
| | 西予市 | 三瓶地区 | 2 | | 1 | 18 | 5 | 1 | 30 | 1 | 5 | 147 | 30 | | | | 240 | |
| | その他（管轄外） | | | | | 1 | | | | | | 2 | | | | | 3 | |
| | 合計 | | 2 | | 1 | 174 | 19 | 17 | 319 | 7 | 26 | 1,206 | 302 | | | 2 | 2,075 | |

# 月別救急出場及び搬送人員状況

| 区分 / 月別 | 出場件数 | 搬送人員 | 不搬送 | 事故種別 / 区分 | 火災 | 自然災害 | 水難 | 交通事故 | 労働災害 | 運動競技 | 一般負傷 | 加害 | 自損行為 | 急病 | その他 | | | |
|---|---|---|---|---|---|---|---|---|---|---|---|---|---|---|---|---|---|---|
| | | | | | | | | | | | | | | | 転院搬送 | 医師搬送 | 資器材搬送 | その他 |
| 合計 | 件 | 人 | 件 | 出場件数 | 2 | | 3 | 172 | 19 | 18 | 352 | 8 | 32 | 1,347 | 308 | | | 6 |
| | 2,267 | 2,075 | 213 | 搬送人員 | 2 | | 1 | 174 | 19 | 17 | 319 | 7 | 26 | 1,206 | 302 | | | 2 |
| 1 | 219 | 194 | 25 | 出場件数 | | | | 14 | | 1 | 31 | 1 | 2 | 149 | 19 | | | 2 |
| | | | | 搬送人員 | | | | 14 | | 1 | 25 | 1 | 1 | 133 | 19 | | | |
| 2 | 188 | 177 | 13 | 出場件数 | | | 1 | 10 | 3 | 1 | 32 | 2 | 5 | 111 | 23 | | | |
| | | | | 搬送人員 | | | 1 | 12 | 3 | 1 | 28 | 2 | 4 | 103 | 23 | | | |
| 3 | 186 | 171 | 16 | 出場件数 | | | | 9 | 3 | 1 | 24 | 2 | 3 | 130 | 13 | | | 1 |
| | | | | 搬送人員 | | | | 8 | 3 | 1 | 21 | 2 | 3 | 119 | 13 | | | 1 |
| 4 | 224 | 204 | 22 | 出場件数 | | | | 9 | 1 | 1 | 41 | | 1 | 137 | 33 | | | 1 |
| | | | | 搬送人員 | | | | 10 | 1 | 1 | 35 | | 1 | 123 | 33 | | | |
| 5 | 178 | 168 | 13 | 出場件数 | | | | 19 | | 3 | 27 | | 1 | 106 | 21 | | | 1 |
| | | | | 搬送人員 | | | | 19 | | 3 | 26 | | 1 | 98 | 21 | | | |
| 6 | 157 | 139 | 18 | 出場件数 | | | | 15 | | | 21 | | 4 | 90 | 27 | | | |
| | | | | 搬送人員 | | | | 14 | | | 18 | | 3 | 77 | 27 | | | |
| 7 | 176 | 161 | 17 | 出場件数 | | | 2 | 18 | 2 | 2 | 23 | 1 | 5 | 92 | 31 | | | |
| | | | | 搬送人員 | | | | 19 | 2 | 2 | 22 | 1 | 4 | 84 | 27 | | | |
| 8 | 155 | 145 | 13 | 出場件数 | | | | 20 | 1 | 3 | 22 | | 2 | 84 | 23 | | | |
| | | | | 搬送人員 | | | | 21 | 1 | 3 | 19 | | 2 | 76 | 23 | | | |
| 9 | 170 | 154 | 17 | 出場件数 | | | | 13 | 3 | 2 | 34 | | 2 | 98 | 17 | | | 1 |
| | | | | 搬送人員 | | | | 13 | 3 | 2 | 32 | | | 86 | 17 | | | 1 |
| 10 | 184 | 168 | 18 | 出場件数 | 1 | | | 14 | | 3 | 25 | 2 | 1 | 99 | 39 | | | |
| | | | | 搬送人員 | 1 | | | 16 | | 2 | 24 | 1 | 1 | 85 | 38 | | | |
| 11 | 205 | 184 | 21 | 出場件数 | | | | 11 | 3 | | 32 | | 1 | 130 | 28 | | | |
| | | | | 搬送人員 | | | | 9 | 3 | | 30 | | 1 | 114 | 27 | | | |
| 12 | 225 | 210 | 20 | 出場件数 | 1 | | | 20 | 3 | 1 | 40 | | 5 | 121 | 34 | | | |
| | | | | 搬送人員 | 1 | | | 19 | 3 | 1 | 39 | | 5 | 108 | 34 | | | |

# 時間別搬送人員の状況

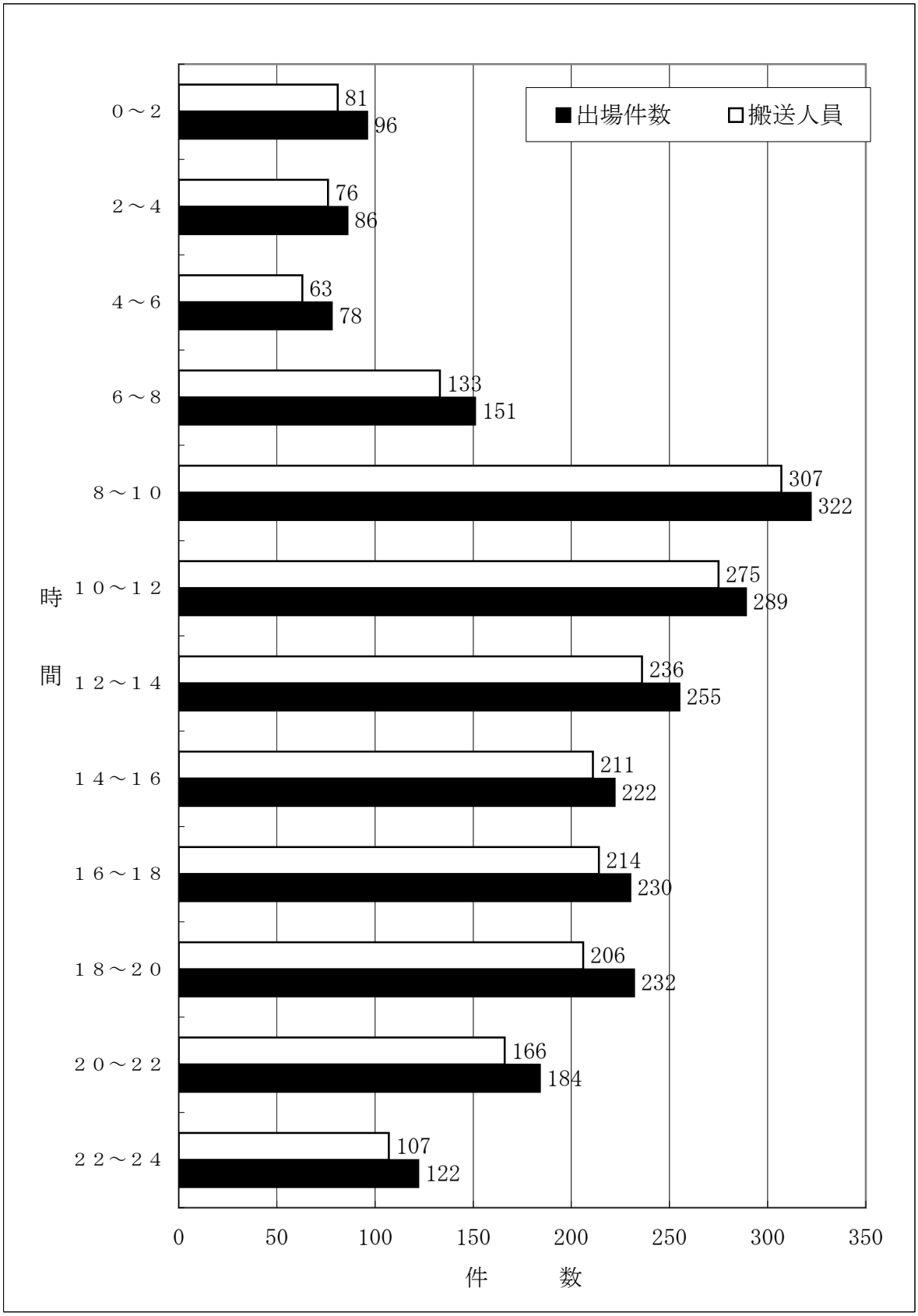
■出場件数
□搬送人員
０～２
81
96
２～４
76
86
４～６
63
78
６～８
133
151
８～１０
307
322
１０～１２
275
289
１２～１４
236
255
１４～１６
211
222
１６～１８
214
230
１８～２０
206
232
２０～２２
166
184
２２～２４
107
122
時間
0
50
100
150
200
250
300
350
件数

# 職業別搬送人員状況

| 区分 / 職業 | 火災 | 自然災害 | 水難 | 交通 | 労働災害 | 運動競技 | 一般負傷 | 加害 | 自損行為 | 急病 | その他 | | 合計 |
|---|---|---|---|---|---|---|---|---|---|---|---|---|---|
| | | | | | | | | | | | 転院搬送 | その他 | |
| 公務員 | | | | 10 | | 1 | 4 | | 1 | 15 | 11 | | 42 |
| 会社員 | | | | 39 | 9 | 2 | 12 | 1 | 3 | 73 | 15 | | 154 |
| 商　業 | | | | | | | 5 | | | 17 | 3 | | 25 |
| 農　業 | 1 | | | 8 | | | 25 | | 3 | 42 | 14 | | 93 |
| 漁　業 | | | | 2 | | | 1 | | | 14 | 3 | | 20 |
| 運転手 | | | | | 1 | | | | 1 | | 1 | | 3 |
| 工　員 | | | | | 1 | | | | | | 1 | | 2 |
| 店　員 | | | | | | | | | 1 | 6 | 1 | | 8 |
| 労務者 | | | | | | | | | | 3 | | | 3 |
| 船　員 | | | | | | | | 1 | | | | | 1 |
| 学生生徒 | | | | 11 | | 7 | 4 | | 2 | 9 | 4 | | 37 |
| 児　童 | | | | 7 | | 3 | 8 | | | 7 | 2 | | 27 |
| 乳幼児 | | | | 5 | | | 13 | | | 45 | 2 | | 65 |
| 新生児 | | | | | | | | | | 2 | 2 | | 4 |
| 無　職 | 1 | | 1 | 56 | | | 224 | 2 | 8 | 871 | 217 | 1 | 1,381 |
| 主　婦 | | | | 6 | | | 5 | | 6 | 36 | 15 | 1 | 69 |
| その他 | | | | 29 | 8 | 4 | 17 | 3 | 1 | 62 | 11 | | 135 |
| 不　明 | | | | 1 | | | 1 | | | 4 | | | 6 |
| 合　計 | 2 | | 1 | 174 | 19 | 17 | 319 | 7 | 26 | 1,206 | 302 | 2 | 2,075 |

# 年齢区分別搬送人員状況

| 事故種別 / 年齢別 | 火災 | 自然災害 | 水難 | 交通 | 労働災害 | 運動競技 | 一般負傷 | 加害 | 自損行為 | 急病 | その他 | 合計 |
|---|---|---|---|---|---|---|---|---|---|---|---|---|
| 新生児 | | | | | | | | | | 2 | 2 | 4 |
| 乳幼児 | | | | 6 | | | 14 | | | 46 | 2 | 68 |
| 少　年 | | | | 15 | | 8 | 11 | | 2 | 15 | 6 | 57 |
| 成　人 | | | 1 | 99 | 17 | 9 | 71 | 7 | 19 | 349 | 93 | 665 |
| 高齢者 | 2 | | | 54 | 2 | | 223 | | 5 | 794 | 201 | 1,281 |
| 合　計 | 2 | | 1 | 174 | 19 | 17 | 319 | 7 | 26 | 1,206 | 304 | 2,075 |

備考　年齢区分　新生児　生後28日以内の者
乳幼児　生後29日以上、満7歳未満の者
少　年　満7歳以上、満18歳未満の者
成　人　満18歳以上、満65歳未満の者
高齢者　満65歳以上の者

# 収容所要時間別搬送人員状況

| 時間別 / 事故別 | 10分未満 | うち管外 | 10分以上20分未満 | うち管外 | 20分以上30分未満 | うち管外 | 30分以上60分未満 | うち管外 | 60分以上120分未満 | うち管外 | 120分以上 | うち管外 | 合　計 | うち管外 |
|---|---|---|---|---|---|---|---|---|---|---|---|---|---|---|
| 急　病 | 4 | | 130 | | 399 | 1 | 511 | 21 | 152 | 50 | 10 | 8 | 1,206 | 80 |
| 交　通 | | | 32 | | 77 | | 47 | | 14 | 8 | 4 | 4 | 174 | 12 |
| 一般負傷 | | | 27 | | 97 | | 143 | 1 | 49 | 10 | 3 | 1 | 319 | 12 |
| 転院搬送 | 1 | | 34 | | 44 | 5 | 103 | 48 | 119 | 105 | 1 | 1 | 302 | 159 |
| その他 | | | 11 | | 26 | | 31 | 2 | 5 | 3 | 1 | 1 | 74 | 6 |
| 合　計 | 5 | | 234 | | 643 | 6 | 835 | 72 | 339 | 176 | 19 | 15 | 2,075 | 269 |

# 傷病程度別搬送人員状況

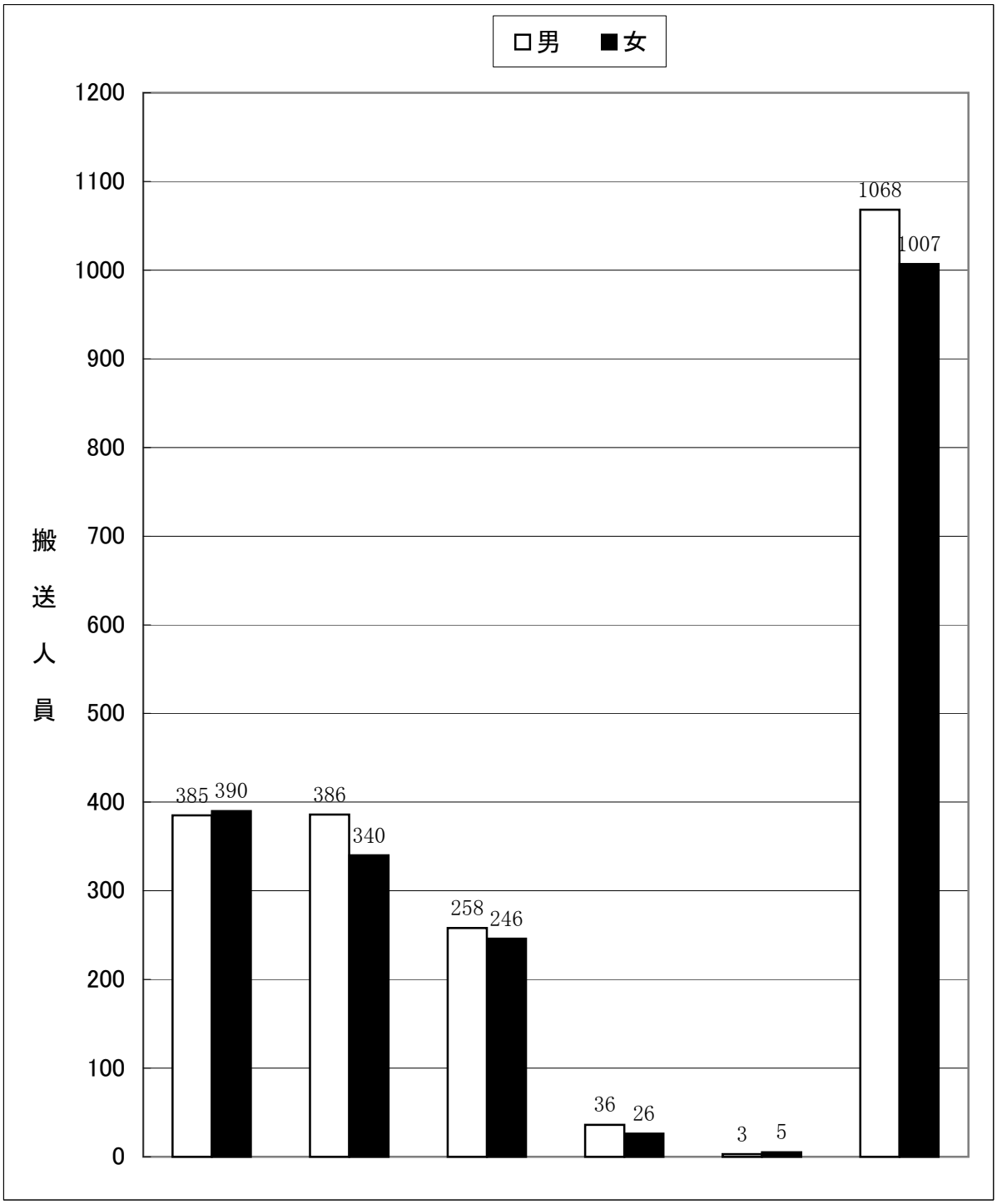


| | | | | | | |
|---|---|---|---|---|---|---|
| 搬送人員 | 775 | 726 | 504 | 62 | 8 | 2075 |
| | 37.3% | 35.0% | 24.3% | 3.0% | 0.4% | 100.0% |
| 傷病程度 | 軽　症<br>入院を要さない | 中 等 症<br>重症以外の入院 | 重　症<br>3週間以上の入院 | 死　亡 | そ の 他 | 合　計 |

# 年 別 救 急 出 場 推 移

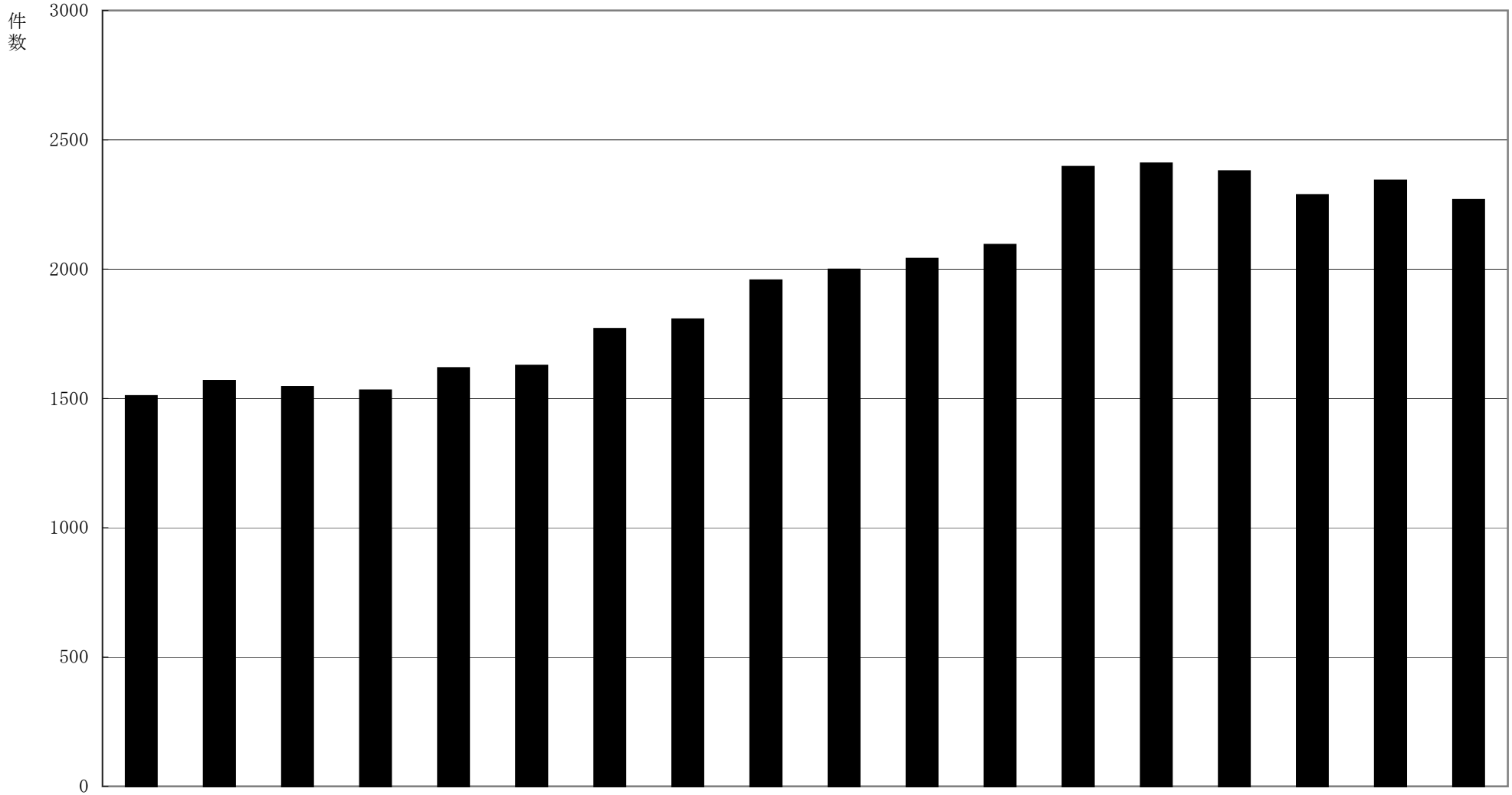


| 年別 | 3年 | 4年 | 5年 | 6年 | 7年 | 8年 | 9年 | 10年 | 11年 | 12年 | 13年 | 14年 | 15年 | 16年 | 17年 | 18年 | 19年 | 20年 |
|---|---|---|---|---|---|---|---|---|---|---|---|---|---|---|---|---|---|---|
| 件数 | 1509 | 1568 | 1544 | 1531 | 1617 | 1627 | 1769 | 1806 | 1956 | 1998 | 2040 | 2094 | 2395 | 2409 | 2378 | 2286 | 2342 | 2267 |
| 1日平均 | 4.1 | 4.3 | 4.2 | 4.2 | 4.4 | 4.4 | 4.8 | 4.9 | 5.4 | 5.5 | 5.6 | 5.7 | 6.6 | 6.6 | 6.5 | 6.3 | 6.4 | 6.2 |

# 救　　助　　編

## 救助活動件数及び救助人員の推移

| 区分 / 年 | 救助出動件数 | | 救助活動件数 | | 救助人員 | |
|---|---|---|---|---|---|---|
| | 件数 | 対前年増減率(%) | 件数 | 対前年増減率(%) | 件数 | 対前年増減率(%) |
| 14 | 62 | △8.8 | 19 | △27.0 | 20 | △55.5 |
| 15 | 59 | △4.8 | 17 | △10.5 | 18 | △10.0 |
| 16 | 70 | 18.6 | 20 | 17.6 | 22 | 22.2 |
| 17 | 44 | △37.1 | 12 | △40.0 | 11 | △50.0 |
| 18 | 47 | 6.8 | 19 | 58.3 | 21 | 90.9 |
| 19 | 16 | △66.0 | 12 | △36.8 | 13 | △38.1 |
| 20 | 14 | △12.5 | 10 | △16.7 | 10 | △23.1 |

※　△は減少を表す

## 救助出動・活動・救助人員の推移

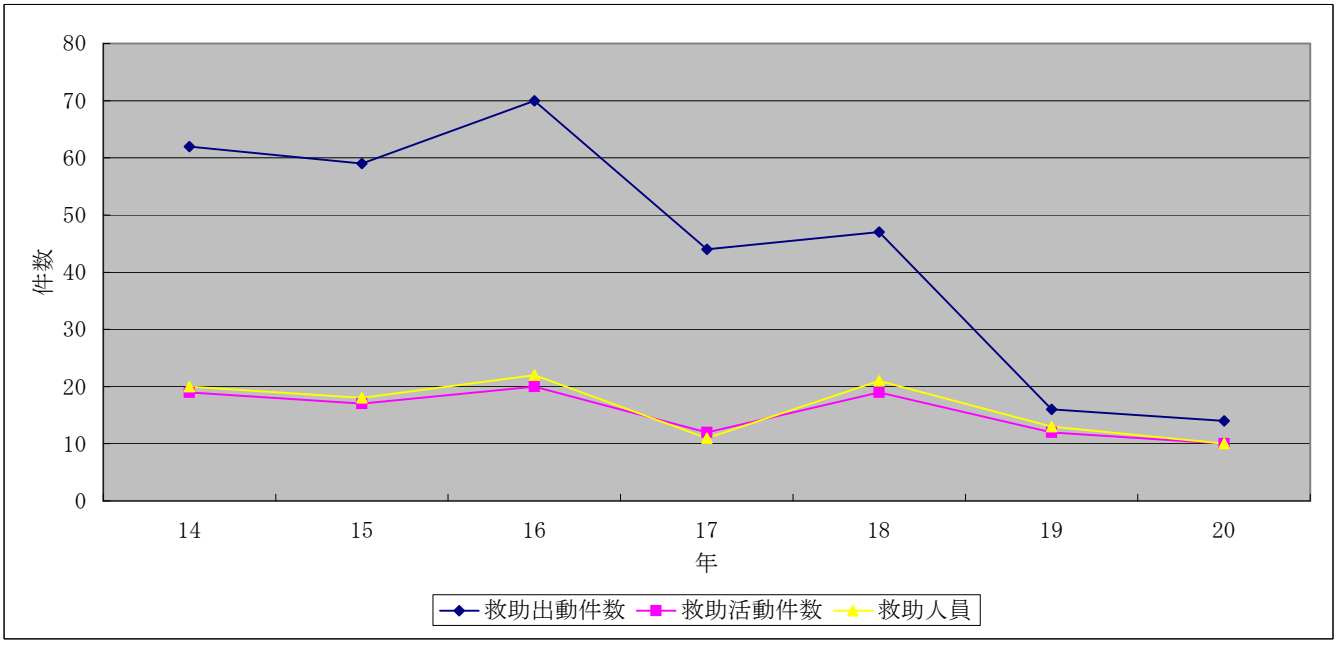


## 事故種別救助活動状況

| 事故種別 / 区分 | 火災 | 交通事故 | 水難事故 | 自然災害 | 機械による事故 | 建物等による事故 | ガス及び酸欠事故 | 破裂事故 | その他 | 合計 |
|---|---|---|---|---|---|---|---|---|---|---|
| 出動件数 | | 11 (78.6%) | | | | 2 (14.3%) | | | 1 (7.1%) | 14 (100%) |
| 活動件数 | | 7 (70.0%) | | | | 2 (20.0%) | | | 1 (10.0%) | 10 (100%) |
| 救助人員 | | 7 (70.0%) | | | | 2 (20.0%) | | | 1 (10.0%) | 10 (100%) |

※　(　　)は構成比を表す

# 事故種別発生場所別活動件数

| 区分＼事故種別 | | | 火災 | 交通事故 | 水難事故 | 自然災害 | 機械による事故 | 建物等による事故 | ガス及び酸欠事故 | 破裂事故 | その他 | 合計 |
|---|---|---|---|---|---|---|---|---|---|---|---|---|
| 屋内 | 住居 | | | | | | | 2 | | | | 2 |
| 屋内 | その他の屋内 | | | | | | | | | | | |
| 屋外 | 道路 | | | 5 | | | | | | | | 5 |
| 屋外 | 水面 | 内水面 | | | | | | | | | | |
| 屋外 | 水面 | 外水面 | | | | | | | | | | |
| 山岳 | | | | | | | | | | | | |
| その他の屋外 | | | | 2 | | | | | | | 1 | 3 |
| その他 | | | | | | | | | | | | |
| 合計 | | | | 7 | | | | 2 | | | 1 | 10 |

# 事故種別活動人員

| 区分＼事故種別 | 火災 | 交通事故 | 水難事故 | 自然災害 | 機械による事故 | 建物等による事故 | ガス及び酸欠事故 | 破裂事故 | その他 | 合計 |
|---|---|---|---|---|---|---|---|---|---|---|
| 専任救助隊 | | | | | | | | | | |
| 兼任救助隊 | | 22 | | | | 7 | | | 1 | 30 |
| 消防隊員 | | 13 | | | | 1 | | | 1 | 15 |
| 救急隊員 | | 23 | | | | | | | 2 | 25 |
| 消防団員 | | | | | | | | | | |
| 合計 | | 58 | | | | 8 | | | 4 | 70 |

# 事故種別活動車両区分台数

| 区分＼事故種別 | 火災 | 交通事故 | 水難事故 | 自然災害 | 機械による事故 | 建物等による事故 | ガス及び酸欠事故 | 破裂事故 | その他 | 合計 |
|---|---|---|---|---|---|---|---|---|---|---|
| 救助工作車 | | 5 | | | | 2 | | | | 7 |
| はしご車 | | | | | | | | | | |
| ポンプ車 | | 4 | | | | 1 | | | 1 | 6 |
| 救急車 | | 8 | | | | | | | 1 | 9 |
| その他 | | | | | | | | | | |
| 合計 | | 17 | | | | 3 | | | 2 | 22 |

## 市町別事故種別活動件数

| 区分＼事故種別 | 火災 | 交通事故 | 水難事故 | 自然災害 | 機械による事故 | 建物等による事故 | ガス及び酸欠事故 | 破裂事故 | その他 | 合計 |
|---|---|---|---|---|---|---|---|---|---|---|
| 八幡浜市 | | 5 | | | | 2 | | | 1 | 8 |
| 伊方町 | | 1 | | | | | | | | 1 |
| 西予市三瓶町 | | 1 | | | | | | | | 1 |
| 合計 | | 7 | | | | 2 | | | 1 | 10 |

## 月別事故種別活動件数

| 区分＼事故種別 | 火災 | 交通事故 | 水難事故 | 自然災害 | 機械による事故 | 建物等による事故 | ガス及び酸欠事故 | 破裂事故 | その他 | 合計 |
|---|---|---|---|---|---|---|---|---|---|---|
| １月 | | 1 | | | | | | | | 1 |
| ２月 | | | | | | | | | | |
| ３月 | | 1 | | | | 1 | | | | 2 |
| ４月 | | | | | | 1 | | | | 1 |
| ５月 | | 2 | | | | | | | | 2 |
| ６月 | | | | | | | | | 1 | 1 |
| ７月 | | 2 | | | | | | | | 2 |
| ８月 | | | | | | | | | | |
| ９月 | | | | | | | | | | |
| １０月 | | 1 | | | | | | | | 1 |
| １１月 | | | | | | | | | | |
| １２月 | | | | | | | | | | |
| 合計 | | 7 | | | | 2 | | | 1 | 10 |

## 曜日別事故種別活動件数

| 区分＼事故種別 | 火災 | 交通事故 | 水難事故 | 自然災害 | 機械による事故 | 建物等による事故 | ガス及び酸欠事故 | 破裂事故 | その他 | 合計 |
|---|---|---|---|---|---|---|---|---|---|---|
| 月 | | | | | | | | | | |
| 火 | | | | | | | | | 1 | 1 |
| 水 | | | | | | | | | | |
| 木 | | 2 | | | | | | | | 2 |
| 金 | | | | | | 1 | | | | 1 |
| 土 | | 2 | | | | 1 | | | | 3 |
| 日 | | 3 | | | | | | | | 3 |
| 合計 | | 7 | | | | 2 | | | 1 | 10 |

# 気　　象　　編

# 平成20年　月別気象状況表

観測所名　八幡浜地区施設事務組合消防本部

| 種別 / 月別 | 気温（℃） | | | 降雨量 | 湿度（%） | | | | 天気 | | | | 風向・風速（m/s） | | |
|---|---|---|---|---|---|---|---|---|---|---|---|---|---|---|---|
| | 平均 | 最高 | 最低 | (mm) | 相対平均 | 実効平均 | 最高相対 | 最低相対 | 晴 | 曇 | 雨 | 雪 | 最多風向 | 平均風速 | 最大風向・風速 |
| 1 | 6.9 | 18.4 | 0.5 | 92.0 | 64.1 | 65.0 | 99.9 | 27.8 | 11 | 15 | 4 | 1 | 北　東 | 2.4 | 西南西　－　20.7　m/s |
| 2 | 5.8 | 14.9 | -1.0 | 26.5 | 57.7 | 57.6 | 98.9 | 23.3 | 12 | 15 | 2 | 0 | 北　東 | 2.3 | 西　－　20.1　m/s |
| 3 | 10.6 | 20.0 | 0.5 | 92.0 | 66.0 | 65.1 | 99.9 | 20.0 | 18 | 8 | 5 | 0 | 北　東 | 2.1 | 北北東　－　28.2　m/s |
| 4 | 15.0 | 25.0 | 4.6 | 102.0 | 64.1 | 64.6 | 99.8 | 19.2 | 9 | 19 | 2 | 0 | 北　東 | 2.2 | 西　－　20.4　m/s |
| 5 | 19.5 | 30.6 | 8.6 | 174.0 | 65.5 | 65.0 | 99.2 | 21.1 | 13 | 17 | 1 | 0 | 北　東 | 2.1 | 北東　－　14.1　m/s |
| 6 | 22.2 | 31.9 | 14.8 | 242.0 | 76.9 | 76.1 | 99.6 | 32.6 | 7 | 17 | 6 | 0 | 北　東 | 1.6 | 北東　－　10.7　m/s |
| 7 | 28.1 | 36.2 | 18.7 | 53.5 | 71.2 | 71.9 | 95.7 | 35.8 | 20 | 9 | 2 | 0 | 北　東 | 1.9 | 南　－　13.0　m/s |
| 8 | 27.3 | 36.6 | 20.3 | 146.5 | 72.9 | 72.2 | 99.9 | 33.8 | 18 | 11 | 2 | 0 | 北北東 | 1.9 | 東北東　－　16.3　m/s |
| 9 | 24.6 | 33.2 | 16.1 | 189.5 | 74.9 | 74.6 | 96.9 | 35.3 | 17 | 9 | 4 | 0 | 北　東 | 1.8 | 北東　－　13.3　m/s |
| 10 | 19.3 | 28.3 | 12.0 | 116.5 | 74.0 | 74.5 | 99.9 | 22.9 | 13 | 15 | 3 | 0 | 北　東 | 2.0 | 南西　－　14.5　m/s |
| 11 | 13.0 | 23.3 | 2.4 | 104.0 | 69.9 | 70.8 | 99.1 | 28.6 | 11 | 13 | 6 | 0 | 北　東 | 2.1 | 南西　－　16.5　m/s |
| 12 | 8.9 | 21.1 | 1.0 | 48.5 | 69.3 | 69.7 | 98.4 | 33.6 | 15 | 11 | 5 | 0 | 北　東 | 2.3 | 西南西　－　19.7　m/s |
| 計 | 平均 | 最高 | 最低 | 合計 | 平均 | 平均 | 最高 | 最低 | 計 | 計 | 計 | 計 | 最多風向 | 平均風速 | 最大風向・風速 |
| | 16.7 | 36.6 | -1.0 | 1,387.0 | 68.9 | 68.9 | 99.9 | 19.2 | 164 | 159 | 42 | 1 | 北　東 | 2.1 | 北北東　－　28.2　m/s |

# 月　別　降　雨　量

年間総雨量1,387.0mm

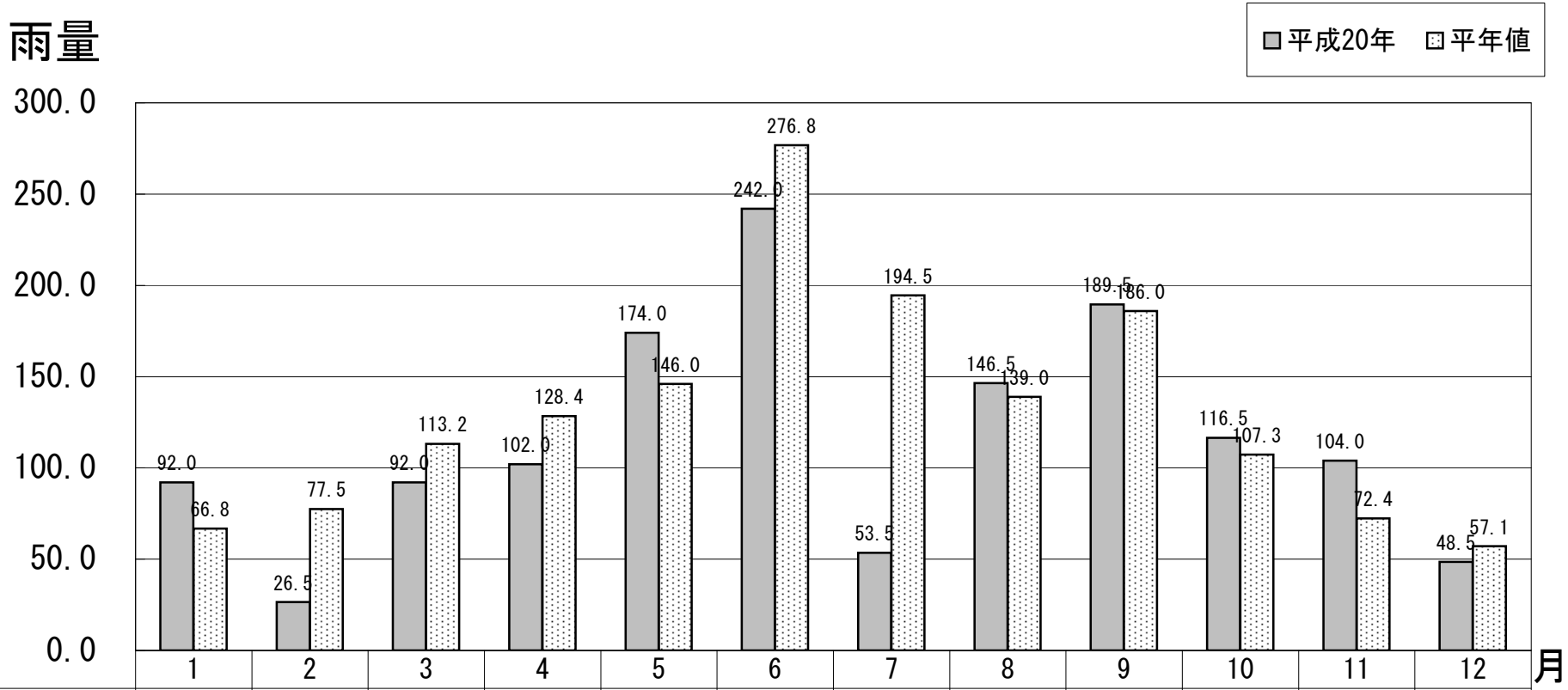


| | 1 | 2 | 3 | 4 | 5 | 6 | 7 | 8 | 9 | 10 | 11 | 12 |
|---|---|---|---|---|---|---|---|---|---|---|---|---|
| 平成20年 | 92.0 | 26.5 | 92.0 | 102.0 | 174.0 | 242.0 | 53.5 | 146.5 | 189.5 | 116.5 | 104.0 | 48.5 |
| 平年値 | 66.8 | 77.5 | 113.2 | 128.4 | 146.0 | 276.8 | 194.5 | 139.0 | 186.0 | 107.3 | 72.4 | 57.1 |

# 気象速報発表状況表

（警　報）

| 種別＼月別 | 1 | 2 | 3 | 4 | 5 | 6 | 7 | 8 | 9 | 10 | 11 | 12 | 合 計 |
|---|---|---|---|---|---|---|---|---|---|---|---|---|---|
| 大　雨　警　報 | | | | | | | 1 | | | | | | 1 |
| 洪　水　警　報 | | | | | | | 1 | | | | | | 1 |
| 暴　風　警　報 | | | | | | | | | | | | | 0 |
| 波　浪　警　報 | | | | | | | | | 1 | | | | 1 |
| 大　雪　警　報 | | | | | | | | | | | | | 0 |
| 暴　風　雪　警　報 | | | | | | | | | | | | | 0 |
| 高　潮　警　報 | | | | | | | | | | | | | 0 |
| 合　　計 | 0 | 0 | 0 | 0 | 0 | 0 | 2 | 0 | 1 | 0 | 0 | 0 | 3 |

（注意報）

| 種別＼月別 | 1 | 2 | 3 | 4 | 5 | 6 | 7 | 8 | 9 | 10 | 11 | 12 | 合 計 |
|---|---|---|---|---|---|---|---|---|---|---|---|---|---|
| 風　雪　注　意　報 | 2 | 3 | | | | | | | | | | 3 | 8 |
| 強　風　注　意　報 | 9 | 9 | 7 | 6 | 4 | 3 | | | 2 | 6 | 8 | 8 | 62 |
| 大　雨　注　意　報 | 1 | | | 2 | 3 | 6 | 5 | 7 | 7 | | | 1 | 32 |
| 大　雪　注　意　報 | 1 | | | | | | | | | | | | 1 |
| 高　潮　注　意　報 | | | | | | | | | | | | | 0 |
| 波　浪　注　意　報 | 7 | 8 | 7 | 6 | 4 | 3 | | | 3 | 6 | 8 | 6 | 58 |
| 洪　水　注　意　報 | 1 | | | 2 | 3 | 6 | 5 | 7 | 7 | | | 1 | 32 |
| 乾　燥　注　意　報 | 5 | 4 | 1 | 3 | 3 | | | | | 1 | 3 | 4 | 24 |
| 濃　霧　注　意　報 | | | | | | 3 | | | | | | | 3 |
| 雷　注　意　報 | 1 | 1 | 4 | 4 | 5 | 7 | 16 | 16 | 12 | 1 | 6 | 3 | 76 |
| 合　　計 | 27 | 25 | 19 | 23 | 22 | 28 | 26 | 30 | 31 | 14 | 25 | 26 | 296 |

（各種情報）

| 種別＼月別 | 1 | 2 | 3 | 4 | 5 | 6 | 7 | 8 | 9 | 10 | 11 | 12 | 合 計 |
|---|---|---|---|---|---|---|---|---|---|---|---|---|---|
| 大雨に関する愛媛県気象情報 | 1 | | | 1 | 8 | 13 | 12 | 29 | 18 | | | | 82 |
| 大雨と落雷及び突風に関する愛媛県気象情報 | | | | | 4 | 5 | 4 | | | | | 2 | 15 |
| 台風に関する愛媛県気象情報 | | | | | | | | | 7 | | | | 7 |
| 大雪と風雪及び高波に関する愛媛県気象情報 | 4 | | | | | | | | | | | | 4 |
| 山地と山沿いの積雪に関する愛媛県気象情報 | 1 | 3 | | | | | | | | | | 2 | 6 |
| 山地と山沿いの積雪及び強風と高波に関する愛媛県気象情報 | | | | | | | | | | | 2 | | 2 |
| 山地と山沿いの積雪及び風雪と高波に関する愛媛県気象情報 | 1 | 2 | | | | | | | | | | | 3 |
| 強風と高波及び落雷に関する愛媛県気象情報 | | | | | | | | | | | | 1 | 1 |
| 合　　計 | 7 | 5 | 0 | 1 | 12 | 18 | 16 | 29 | 25 | 0 | 2 | 5 | 120 |

（注）１．　翌月にまたがる注意報等の発表回数は、先月に入れてある。
　　２．　切替は発表回数に入れていない。
　　３．　松山地方気象台データ参照

# 平成20年　月別火災発生状況と気象の関係

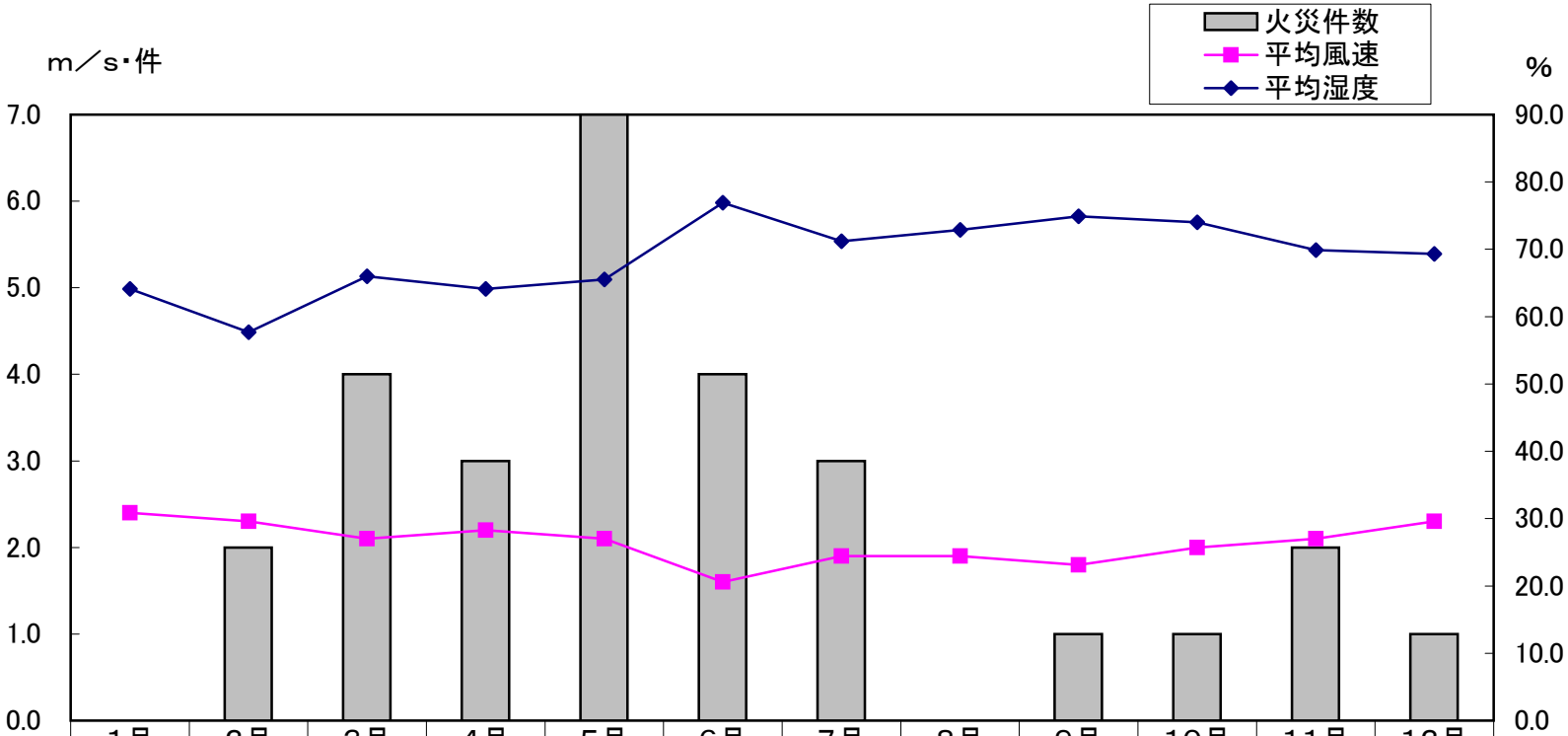


| | 1月 | 2月 | 3月 | 4月 | 5月 | 6月 | 7月 | 8月 | 9月 | 10月 | 11月 | 12月 |
|---|---|---|---|---|---|---|---|---|---|---|---|---|
| 火災件数 | 0 | 2 | 4 | 3 | 7 | 4 | 3 | 0 | 1 | 1 | 2 | 1 |
| 平均風速 | 2.4 | 2.3 | 2.1 | 2.2 | 2.1 | 1.6 | 1.9 | 1.9 | 1.8 | 2.0 | 2.1 | 2.3 |
| 平均湿度 | 64.1 | 57.7 | 66.0 | 64.1 | 65.5 | 76.9 | 71.2 | 72.9 | 74.9 | 74.0 | 69.9 | 69.3 |

# 消　防　団　編

# 消　防　団　の　機　構

●八幡浜市

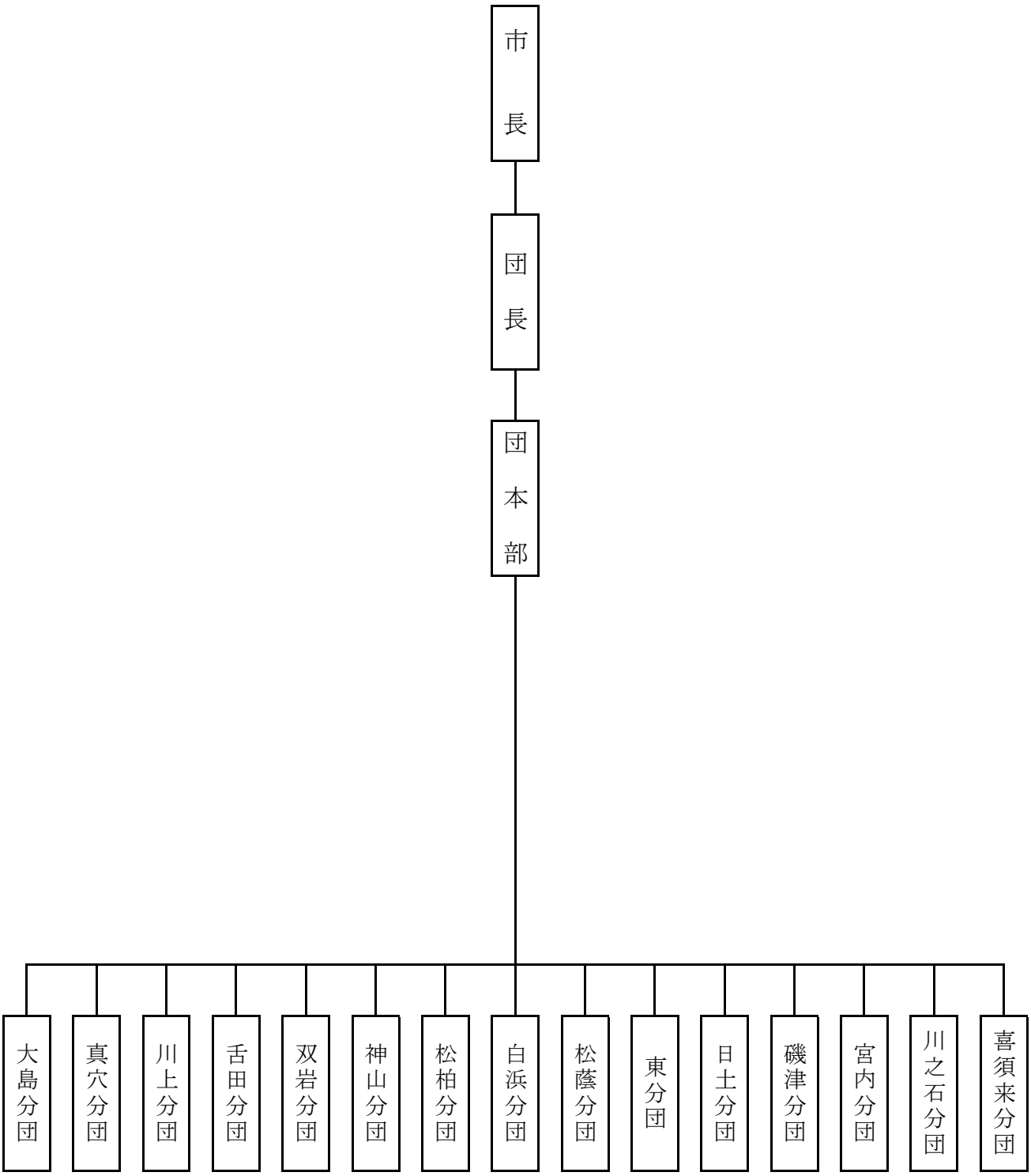
市長
団長
団本部
大島分団
真穴分団
川上分団
舌田分団
双岩分団
神山分団
松柏分団
白浜分団
松蔭分団
東分団
日土分団
磯津分団
宮内分団
川之石分団
喜須来分団

●伊方町

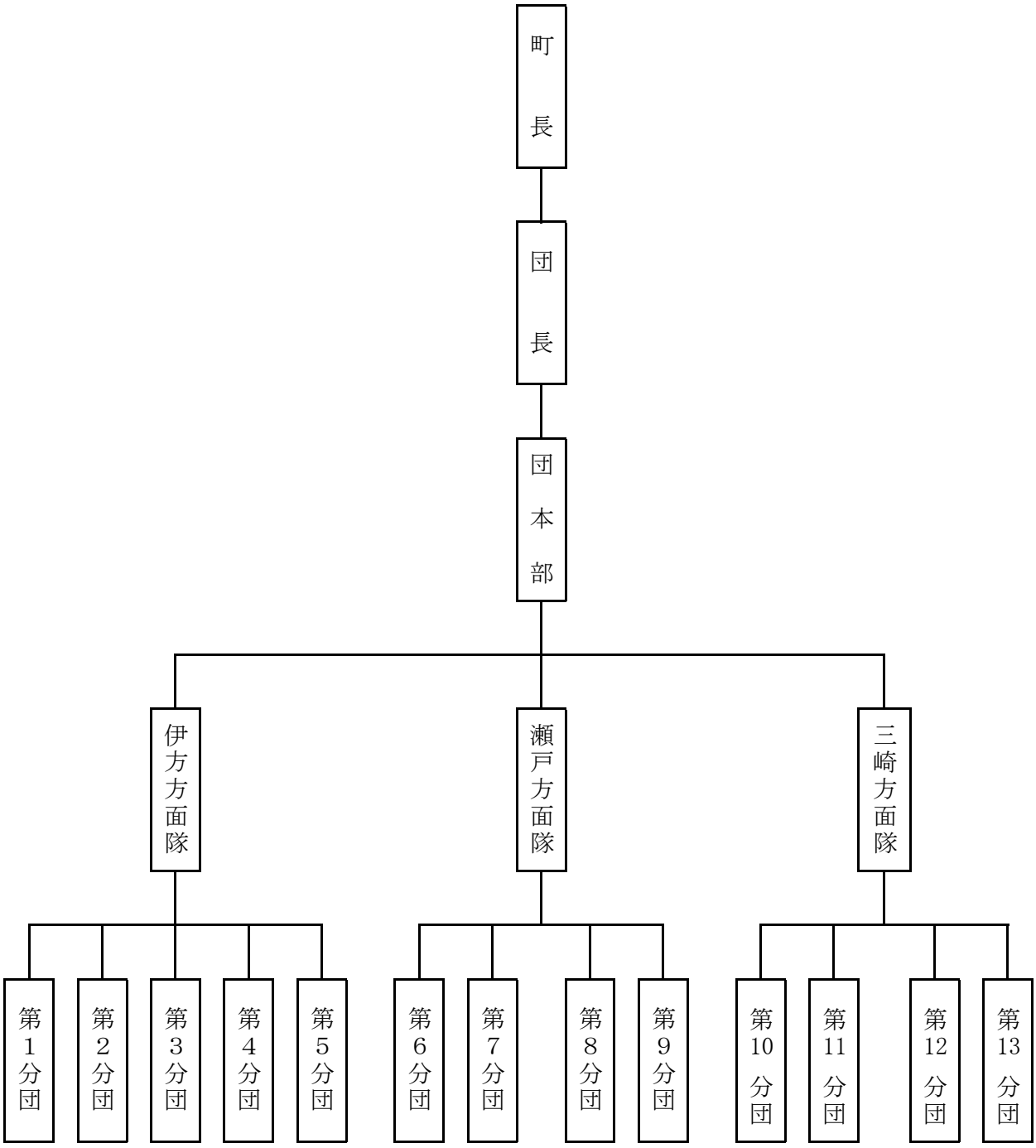
町長
団長
団本部
伊方方面隊
瀬戸方面隊
三崎方面隊
第1分団
第2分団
第3分団
第4分団
第5分団
第6分団
第7分団
第8分団
第9分団
第10分団
第11分団
第12分団
第13分団

# 消防団員の人員並びに装備

（平成21年 4月 2日現在）

| 市町別 | 人員 | | | | | | | | | 消防施設 | | | | |
|---|---|---|---|---|---|---|---|---|---|---|---|---|---|---|
| | 定員 | 実員 | 階級別 | | | | | | | 消防ポンプ自動車 | 積載小型動力ポンプ車 | 小型動力ポンプ | その他 | 計 |
| | | | 団長 | 副団長 | 分団長 | 副分団長 | 部長 | 班長 | 団員 | | | | | |
| 八幡浜市 | 729 | 715 | 1 | 6 | 23 | 15 | 30 | 118 | 522 | 15 | 28 | 32 | 1 | 76 |
| 伊方町 | 654 | 635 | 1 | 7 | 23 | 13 | 43 | 137 | 411 | 7 | 43 | 50 | | 100 |
| 計 | 1383 | 1350 | 2 | 13 | 46 | 28 | 73 | 255 | 933 | 22 | 71 | 82 | 1 | 176 |

# 消防団員の年齢構成

（平成21年4月2日現在）

| 年齢 / 市町別 | 合計 | 20歳以下 | 21～25 | 26～30 | 31～35 | 36～40 | 41～45 | 46～50 | 51～55 | 56歳以上 | 平均年齢 |
|---|---|---|---|---|---|---|---|---|---|---|---|
| 八幡浜市 | 715 | 5 | 70 | 144 | 192 | 150 | 97 | 35 | 21 | 1 | 34.7 |
| 伊方町 | 635 | 6 | 41 | 86 | 124 | 117 | 102 | 76 | 50 | 33 | 38.8 |

# 消防団員の在職年数

（平成21年 4月 2日現在）

| 在職年数 / 市町別 | 計 | 5年未満 | 5～10 | 10～15 | 15～20 | 20～25 | 25～30 | 30年以上 |
|---|---|---|---|---|---|---|---|---|
| 八幡浜市 | 715 | 159 | 241 | 155 | 74 | 56 | 23 | 7 |
| 伊方町 | 635 | 154 | 146 | 134 | 83 | 62 | 29 | 27 |

# 消 防 団 正 副 団 長 名

| 市町別 | 団　長 | | 副 団 長 | |
|---|---|---|---|---|
| | 氏　名 | 任命年月日 | 氏　名 | 任命年月日 |
| 八幡浜市 | 門田完司 | H19. 4. 2 | 菊池眞策 | H17. 4. 2 |
| | | | 菊池　彰 | H17. 4. 2 |
| | | | 久保一義 | H17. 4. 2 |
| | | | 栗田敏光 | H19. 4. 2 |
| | | | 長田明裕 | H19. 4. 2 |
| | | | 城頭　正 | H21. 4. 2 |
| 伊方町 | 吉川保吉 | H21. 4. 1 | 佐々木繁彦 | H17. 4. 1 |
| | | | 溜池信次 | H17. 4. 1 |
| | | | 菊池隼人 | H17. 4. 1 |
| | | | 嵜　八神 | H17. 4. 1 |
| | | | 吉田兼治 | H17. 4. 1 |
| | | | 出海松壽 | H17. 4. 1 |
| | | | 兵頭　秀 | H17. 4. 1 |
| | | | 桝田明知 | H21. 4. 1 |
| | | | 山木喜久男 | H21. 4. 1 |

# 消 防 団 員 年 報 酬

（平成21年 4月 2日現在）

| 階級 / 市町別 | 団長 | 副団長 | 分団長 | 副分団長 | 部長 | 班長 | 団員 |
|---|---|---|---|---|---|---|---|
| 八幡浜市 | 円 140,000 | 円 107,400 | 円 80,800 | 円 43,500 | 円 35,800 | 円 26,500 | 円 23,400 |
| 伊方町 | 99,000 | 74,000 | 46,000 | 33,000 | 30,000 | 22,000 | 19,000 |

# 消防団員出動手当

（平成21年 4月 2日現在）

| 区分 / 市町別 | 水火災出動 | 警戒出動 | 訓練出動 | その他 |
|---|---|---|---|---|
| 八幡浜市 | 円 2,100 | 円 1,800 | 円 1,800 | 円 |
| 伊方町 | 1,800 | 1,800 | 1,800 | 1,800 |